

**Politische Gemeinde Obfelden**  
**8912 Obfelden**

**Jahresrechnung 2020**

---

Ablieferung an Gemeindevorstand	19. März 2021
Abnahmebeschluss Gemeindevorstand	30. März 2021
Ablieferung an Rechnungsprüfungskommission	1. April 2021
Abnahmebeschluss Rechnungsprüfungskommission	26. April 2021
Abnahmebeschluss Gemeindeversammlung	2. Juni 2021
Veröffentlichung	4. Juni 2021

---

## Inhaltsverzeichnis

	Seite
<b>Bericht, Anträge und Beschlüsse</b>	<b>1</b>
1 Bericht des Gemeindevorstands	2 - 5
2 Anträge und Beschlüsse	6 - 8
3 Kurzbericht der Revisionsstelle	9
4 Vollständigkeitserklärung	10
<b>Jahresrechnung - Finanzbericht</b>	<b>11</b>
5 <b>Finanzierung</b>	12 - 13
6 <b>Erfolgsrechnung</b>	14
7 <b>Investitionsrechnungen</b>	15 - 16
8 <b>Bilanz</b>	17 - 18
9 <b>Geldflussrechnung</b>	19 - 21
10 <b>Anhang</b>	
<b>Grundlagen und Grundsätze der Rechnungslegung</b>	<b>22 - 24</b>
Angewandtes Regelwerk	
Rechnungslegungs-, Bilanzierungs- und Bewertungsgrundsätze	
Organisationseinheiten	
<b>Finanzinformationen</b>	
Ausgewählte Positionen des Finanzvermögens	25
Eventualforderungen	26
Anlagenspiegel Finanzvermögen	27
Anlagenspiegel Verwaltungsvermögen	28 - 32
Beteiligungsspiegel	33 - 34
Ausgewählte Positionen des Fremdkapitals	35
Gewährleistungsspiegel / Eventualverpflichtungen	36

	Seite
Rückstellungsspiegel	37 - 38
Eigenkapitalnachweis	39
Sonderrechnungen	40 - 45
Haushaltsgleichgewicht	46
Finanzkennzahlen	47
<b>Kreditrechtliche Angaben</b>	
Verpflichtungskredite	48
Gebundene Ausgabenbeschlüsse	49

<b>Jahresrechnung - Details zum Finanzbericht</b>		50
11	Erläuterungen zur Erfolgsrechnung	51 - 60
12	Erfolgsrechnung	61 - 133
13	Erläuterungen zu den Investitionsrechnungen	134 - 137
14	Investitionsrechnung Verwaltungsvermögen	138 - 150
15	Investitionsrechnung Finanzvermögen	151 - 153
16	Bilanz	154 - 180

**Kontakt**

Gemeindeverwaltung Obfelden  
Dorfstrasse 66  
8912 Obfelden

Finanzvorstand: Christoph Kobel

Leiterin Finanzen: Marie-Luise Gruica  
Telefon 044 763 53 43  
E-Mail [marie-luise.gruica@obfelden.ch](mailto:marie-luise.gruica@obfelden.ch)

# **Bericht, Anträge und Beschlüsse**



**Auszug aus dem Protokoll des  
Gemeinderates Obfelden**

Sitzung vom 30. März 2021

Nr. 69

F2.08

**Rechnung der Politischen Gemeinde für das Jahr 2020, Genehmigung und  
Antrag an die Gemeindeversammlung**

---

**A. Rechnungsabschluss**

Die Jahresrechnung 2020 schliesst wie folgt ab:

**Laufende Rechnung**

Aufwand	CHF	34'618'894.72
Ertrag	CHF	<u>35'063'048.21</u>
Ertragsüberschuss	CHF	444'153.49

**Investitionen im Verwaltungsvermögen**

Ausgaben	CHF	6'978'244.61
Einnahmen	CHF	<u>4'478'418.66</u>
Nettoinvestitionen	CHF	2'499'825.95

**Investitionen im Finanzvermögen**

Ausgaben	CHF	184'288.80
Einnahmen	CHF	<u>-</u>
Nettoinvestitionen	CHF	184'288.80

**Bilanzübersicht**

Finanzvermögen	CHF	29'346'711.41
Verwaltungsvermögen	CHF	37'307'028.22

Fremdkapital	CHF	13'159'636.60
Zweckgebundenes Eigenkapital	CHF	6'917'781.46
Zweckfreies Eigenkapital	CHF	<u>46'576'321.57</u>
Total	CHF	66'653'739.63
	CHF	66'653'739.63

## B. Erfolgsrechnung Gesamtergebnis

Im Budget 2020 wurde mit einem Aufwandüberschuss von CHF 408'265.00 gerechnet. Abgeschlossen wird mit einem Ertragsüberschuss von CHF 444'153.49. Somit fällt das Ergebnis um CHF 852'418.49 besser aus als budgetiert.

Budgetabweichungen:

Grössere Minderausgaben gab es in den Sachgruppen Personalaufwand (- CHF 268'451) und Abschreibungen (- CHF 260'602).

Mehreinnahmen konnten beim Steuerertrag (+ CHF 251'593), den Entgelten (+ CHF 298'570) und dem Transferertrag (+ CHF 269'985) erwirtschaftet werden.

Abweichungen zum Budget in den einzelnen Bereichen:

Titel	Abweichung zum Budget 2020 in CHF - = Verschlechterung + = Verbesserung
Allgemeine Verwaltung	287'767
Öffentliche Ordnung und Sicherheit	201'562
Bildung	-229'274
Kultur, Sport und Freizeit	65'169
Gesundheit	78'943
Soziale Sicherheit	94'597
Verkehr und Nachrichtenübermittlung	89'380
Umweltschutz und Raumordnung	12'646
Volkswirtschaft	99'751
Finanzen und Steuern	151'878
<b>Total</b>	<b>852'419</b>

Die detaillierten Abweichungs-Begründungen zum Budget 2020 sind in den Erläuterungen zur Erfolgsrechnung erklärt.

### C. Investitionsrechnung (Verwaltungsvermögen)

Die Investitionsrechnung im Verwaltungsvermögen schliesst bei Ausgaben von CHF 6'978'244.61 und Einnahmen von CHF 4'478'418.66 mit Nettoinvestitionen von CHF 2'499'825.95 ab (Budget: Nettoinvestitionen CHF 5'611'300). Die Differenz zu den budgetierten Investitionsausgaben beträgt CHF 3'111'474.05.

Budgetabweichungen:

Grössere Abweichungen zeigen sich in den Bereichen Bildung (Minderaufwand CHF 1'871'108) sowie Umweltschutz und Raumordnung (Minderaufwand CHF 993'146).

Abweichungen zum Budget 2020 in den einzelnen Bereichen:

Titel	Abweichung zum Budget 2020 in CHF - = Verschlechterung + = Verbesserung
Allgemeine Verwaltung	142'270
Öffentliche Ordnung und Sicherheit	-3'378
Bildung	1'871'108
Kultur, Sport und Freizeit	25'235
Gesundheit	-114
Soziale Sicherheit	-51'311
Verkehr und Nachrichtenübermittlung	134'518
Umweltschutz und Raumordnung	993'146
Volkswirtschaft	0
<b>Total</b>	<b>3'111'474</b>

Die detaillierten Abweichungs-Begründungen zum Budget 2020 sind in den Erläuterungen zur Investitionsrechnung erklärt.

### D. Eigenkapital



Der Ertragsüberschuss der Erfolgsrechnung wird dem Bilanzüberschuss zugewiesen. Dadurch erhöht sich der Bilanzüberschuss auf CHF 46'576'321.57.

## E. Nachtragskredite

Die Mehraufwendungen oder Mindererträge sind gesetzlich gebunden, durch Spezialbeschlüsse der Gemeindeversammlung gedeckt, oder fallen nach Art. 27 der Gemeindeordnung (GO) in die Zuständigkeit des Gemeinderates. Es sind keine Nachtragskredite der Gemeindeversammlung erforderlich.

### Der Gemeinderat beschliesst:

1. Die Rechnung der Politischen Gemeinde für das Jahr 2020 wird gutgeheissen und die in die Befugnisse des Gemeinderates fallenden Nachtragskredite werden bewilligt.
2. Der Gemeindeversammlung wird beantragt, die Jahresrechnung 2020 ebenfalls zu genehmigen.
3. Dem Finanzvorstand und den Mitarbeiter/innen der Finanzverwaltung wird für die einwandfreie Haushalts- und Rechnungsführung der beste Dank ausgesprochen.
4. Mitteilung an:
  - Gemeindeversammlung
  - Gemeindepräsident
  - Rechnungsprüfungskommission (mit Unterlagen)
  - Finanzvorstand
  - ✓ - Finanzverwaltung (2)
  - Akten (6)

GEMEINDERAT OBFELDEN  
Der Präsident:  Die Schreiberin:   
S. Hinners E. Meier

versandt: 31. MRZ. 2021



## Antrag des Gemeindevorstands

- 1 Der Gemeindevorstand hat die **Jahresrechnung und die Sonderrechnungen 2020** der Politischen Gemeinde Obfelden genehmigt.
- 2 Die Jahresrechnung 2020 der Politischen Gemeinde Obfelden weist folgende Eckdaten aus:

<b>Erfolgsrechnung</b>	Gesamtaufwand	CHF	34'618'894.72
	Gesamtertrag	CHF	35'063'048.21
	<b>Ertragsüberschuss</b>	<b>CHF</b>	<b>444'153.49</b>
<b>Investitionsrechnung Verwaltungsvermögen</b>	Ausgaben Verwaltungsvermögen	CHF	6'978'244.61
	Einnahmen Verwaltungsvermögen	CHF	4'478'418.66
	<b>Nettoinvestitionen Verwaltungsvermögen</b>	<b>CHF</b>	<b>2'499'825.95</b>
<b>Investitionsrechnung Finanzvermögen</b>	Ausgaben Finanzvermögen	CHF	184'288.80
	Einnahmen Finanzvermögen	CHF	-
	<b>Nettoinvestitionen Finanzvermögen</b>	<b>CHF</b>	<b>184'288.80</b>
<b>Bilanz</b>	<b>Bilanzsumme</b>	<b>CHF</b>	<b>66'653'739.63</b>

Der Ertragsüberschuss der Erfolgsrechnung wird dem Bilanzüberschuss zugewiesen.  
Dadurch erhöht sich der **Bilanzüberschuss auf CHF 46'576'321.57**.

- 3 Der Gemeindevorstand beantragt der Gemeindeversammlung, die Jahresrechnung und die Sonderrechnungen 2020 der Politischen Gemeinde Obfelden zu genehmigen.

8912 Obfelden, 30.03.2021  
Gemeindevorstand Obfelden

Gemeindepräsident  
Stephan Hinners



Gemeindeschreiberin  
Eveline Meier



## Antrag der Rechnungsprüfungskommission

- 1 Die Rechnungsprüfungskommission hat die **Jahresrechnung und die Sonderrechnungen 2020** der Politischen Gemeinde Obfelden in der vom Gemeindevorstand beschlossenen Fassung vom 30.03.2021 geprüft. Die Jahresrechnung weist folgende Eckdaten aus:

<b>Erfolgsrechnung</b>	Gesamtaufwand	CHF	34'618'894.72
	Gesamtertrag	CHF	35'063'048.21
	<b>Ertragsüberschuss</b>	<b>CHF</b>	<b>444'153.49</b>
<b>Investitionsrechnung Verwaltungsvermögen</b>	Ausgaben Verwaltungsvermögen	CHF	6'978'244.61
	Einnahmen Verwaltungsvermögen	CHF	4'478'418.66
	<b>Nettoinvestitionen Verwaltungsvermögen</b>	<b>CHF</b>	<b>2'499'825.95</b>
<b>Investitionsrechnung Finanzvermögen</b>	Ausgaben Finanzvermögen	CHF	184'288.80
	Einnahmen Finanzvermögen	CHF	-
	<b>Nettoinvestitionen Finanzvermögen</b>	<b>CHF</b>	<b>184'288.80</b>
<b>Bilanz</b>	<b>Bilanzsumme</b>	<b>CHF</b>	<b>66'653'739.63</b>

Der Ertragsüberschuss der Erfolgsrechnung wird dem Bilanzüberschuss zugewiesen. Dadurch erhöht sich der **Bilanzüberschuss auf CHF 46'576'321.57**.

- 2 Die Rechnungsprüfungskommission stellt fest, dass die Jahresrechnung der Politischen Gemeinde Obfelden finanzrechtlich zulässig und rechnerisch richtig ist. Die finanzpolitische Prüfung der Jahresrechnung gibt zu keinen Bemerkungen Anlass.
- 3 Die Rechnungsprüfungskommission hat den Kurzbericht der finanztechnischen Prüfung zur Kenntnis genommen.
- 4 Die Rechnungsprüfungskommission beantragt der Gemeindeversammlung, die Jahresrechnung und die Sonderrechnungen 2020 der Politischen Gemeinde Obfelden entsprechend dem Antrag des Gemeindevorstands zu genehmigen.

8912 Obfelden, 26.04.2021

Rechnungsprüfungskommission Obfelden

Präsident  
Oliver Schreiber

Aktuarin  
Mirjam Heinemann

## Beschluss der Gemeindeversammlung

Die Gemeindeversammlung hat die **Jahresrechnung und die Sonderrechnungen 2020** der Politischen Gemeinde Obfelden am 02.06.2021 entsprechend dem Antrag des Gemeindevorstands genehmigt. Die Jahresrechnung weist folgende Eckdaten aus:

<b>Erfolgsrechnung</b>	Gesamtaufwand	CHF	34'618'894.72
	Gesamtertrag	CHF	35'063'048.21
	<b>Ertragsüberschuss / Aufwandüberschuss</b>	<b>CHF</b>	<b>444'153.49</b>
<b>Investitionsrechnung Verwaltungsvermögen</b>	Ausgaben Verwaltungsvermögen	CHF	6'978'244.61
	Einnahmen Verwaltungsvermögen	CHF	4'478'418.66
	<b>Nettoinvestitionen Verwaltungsvermögen</b>	<b>CHF</b>	<b>2'499'825.95</b>
<b>Investitionsrechnung Finanzvermögen</b>	Ausgaben Finanzvermögen	CHF	184'288.80
	Einnahmen Finanzvermögen	CHF	-
	<b>Nettoinvestitionen Finanzvermögen</b>	<b>CHF</b>	<b>184'288.80</b>
<b>Bilanz</b>	<b>Bilanzsumme</b>	<b>CHF</b>	<b>66'653'739.63</b>

Der Ertragsüberschuss der Erfolgsrechnung wird dem Bilanzüberschuss zugewiesen.  
Dadurch erhöht sich der **Bilanzüberschuss auf CHF 46'576'321.57**.

8912 Obfelden, 02.06.2021

Namens der Gemeindeversammlung Obfelden

Gemeindepräsident  
Stephan Hinners

Gemeindegemeinschafterin  
Eveline Meier

**Verwaltungsrevisionen AG**

Wehntalerstrasse 80  
8157 Dielsdorf  
Telefon 043 541 78 47  
www.verwaltungsrevisionen.ch

## Bericht der finanztechnischen Prüfstelle zur Jahresrechnung 2020

### an die Rechnungsprüfungskommission der Politischen Gemeinde Obfelden

Als finanztechnische Prüfstelle haben wir auftragsgemäss die beiliegende Jahresrechnung der Politischen Gemeinde Obfelden, bestehend aus Bilanz, Erfolgsrechnung, Investitionsrechnung, Geldflussrechnung und Anhang für das am 31.12.2020 abgeschlossene Rechnungsjahr geprüft.

#### Verantwortung des Gemeindevorstandes

Der Gemeindevorstand ist für die Aufstellung der Jahresrechnung in Übereinstimmung mit den für die Organisation geltenden Rechtsgrundlagen verantwortlich. Diese Verantwortung beinhaltet die Ausgestaltung, Implementierung und Aufrechterhaltung eines internen Kontrollsystems mit Bezug auf die Aufstellung einer Jahresrechnung, die frei von wesentlichen falschen Angaben als Folge von Verstössen oder Irrtümern ist. Darüber hinaus ist der Gemeindevorstand für die Anwendung sachgerechter Rechnungslegungsmethoden sowie die Vornahme angemessener Schätzungen verantwortlich.

#### Verantwortung der finanztechnischen Prüfstelle

Unsere Verantwortung ist es, aufgrund unserer Prüfung ein Prüfungsurteil über die Jahresrechnung abzugeben. Unsere Prüfung richtet sich nach den Schweizerischen Prüfungsstandards und wurde in Übereinstimmung mit den gesetzlichen Grundlagen vorgenommen. Nach diesen Vorgaben haben wir die Prüfung so zu planen und durchzuführen, dass wir hinreichende Sicherheit gewinnen, ob die Jahresrechnung frei von wesentlichen falschen Angaben ist. Eine Prüfung beinhaltet die Durchführung von Prüfungshandlungen zur Erlangung von Prüfungsnachweisen für die in der Jahresrechnung enthaltenen Wertansätze und sonstigen Angaben. Die Auswahl der Prüfungshandlungen liegt im pflichtgemässen Ermessen des Prüfers. Dies schliesst eine Beurteilung der Risiken wesentlicher falscher Angaben in der Jahresrechnung als Folge von Verstössen oder Irrtümern ein. Bei der Beurteilung dieser Risiken berücksichtigt der Prüfer das interne Kontrollsystem, soweit es für die Aufstellung der Jahresrechnung von Bedeutung ist, um die den Umständen entsprechenden Prüfungshandlungen festzulegen, nicht aber um ein Prüfungsurteil über die Wirksamkeit des internen Kontrollsystems abzugeben. Die Prüfung umfasst zudem die Beurteilung der Angemessenheit der angewandten Rechnungslegungsmethoden, der Plausibilisierung der vorgenommenen Schätzungen sowie eine Würdigung der Gesamtdarstellung der Jahresrechnung. Wir sind der Auffassung, dass die von uns, erlangten Prüfungsnachweise eine ausreichende und angemessene Grundlage für unser Prüfungsurteil bilden.

#### Prüfungsurteil und Empfehlung zur Genehmigung der Jahresrechnung


Nach unserer Beurteilung entspricht die Jahresrechnung für das am 31.12.2020 abgeschlossene Rechnungsjahr den für die Organisation geltenden Vorschriften. Wir empfehlen, die vorliegende Jahresrechnung zu genehmigen.


#### Fachkunde sowie Unabhängigkeit

Wir bestätigen, dass wir die gesetzlichen Anforderungen an die Fachkunde und Unabhängigkeit gemäss den gesetzlichen Vorschriften (GG § 145 und § 146) erfüllen und keine mit unserer Unabhängigkeit nicht vereinbare Sachverhalte vorliegen.

Dielsdorf, 09.04.2021

#### Verwaltungsrevisionen AG

  
 Marcel Züblin  
 Betriebsökonom FH  
 Prüfungsleitung

  
 Mario Trevisan  
 Fachmann Finanz- und Rechnungswesen

## Vollständigkeitserklärung

Der Finanzvorsteher und die Leiterin Finanzen bestätigen, dass

- die Jahresrechnung den geltenden gesetzlichen Vorschriften entspricht und frei von wesentlichen falschen Darstellungen ist;
- alle Geschäftsvorfälle in der vorliegenden Jahresrechnung (Bilanz, Erfolgsrechnung, Investitionsrechnungen, Geldflussrechnung und Anhang) erfasst sind;
- alle bilanzierungspflichtigen Vermögenswerte und Verpflichtungen in der Jahresrechnung berücksichtigt sind;
- allen bilanzierungspflichtigen Risiken und Wertebussen bei der Bewertung und Festsetzung der Wertberichtigungen und Rückstellungen genügend Rechnung getragen worden sind;
- alle Eventualverpflichtungen, Bürgschaften, Beteiligungsverhältnisse und weiteren wesentlichen Angaben im Anhang zur Jahresrechnung vollständig und richtig aufgeführt sind;
- alle zum Verständnis des Jahresergebnisses nötigen Informationen in den Kommentaren zur Jahresrechnung enthalten sind.

8912 Obfelden, 22.03.2021  
Gemeindeverwaltung Obfelden



Finanzvorsteher  
Christoph Kobel



Leiterin Finanzen  
Marie-Luise Gruica

# **Jahresrechnung - Finanzbericht**

**Finanzierung**

Finanzierung	Gesamthaushalt		Allgemeiner Haushalt		Eigenwirtschaftsbetriebe	
	Rechnung	Budget	Rechnung	Budget	Rechnung	Budget
+ Ertragsüberschuss	444'153.49	0.00	444'153.49	0.00	-	-
- Aufwandüberschuss	0.00	408'265.00	0.00	408'265.00	-	-
+ Betriebsgewinne Eigenwirtschaftsbetriebe (Einlagen in Spezialfinanzierung)	-	-	-	-	100'321.89	2'000.00
- Betriebsverluste Eigenwirtschaftsbetriebe (Entnahmen aus Spezialfinanzierung)	-	-	-	-	38'507.99	134'310.00
+ Aufwand für Abschreibungen und Wertberichtigungen	2'848'004.07	3'107'800.00	2'329'815.92	2'547'800.00	518'188.15	560'000.00
- Ertrag aus Aufwertungen	0.00	0.00	0.00	0.00	0.00	0.00
+ Einlagen in Fonds und Spezialfinanzierungen	128'032.17	15'200.00	27'710.28	13'200.00	0.00	0.00
- Entnahmen aus Fonds und Spezialfinanzierungen	46'132.89	134'310.00	7'624.90	0.00	0.00	0.00
+ Einlagen in das Eigenkapital	0.00	0.00	0.00	0.00	0.00	0.00
- Entnahmen aus dem Eigenkapital	0.00	0.00	0.00	0.00	0.00	0.00
<b>Selbstfinanzierung</b>	<b>3'374'056.84</b>	<b>2'580'425.00</b>	<b>2'794'054.79</b>	<b>2'152'735.00</b>	<b>580'002.05</b>	<b>427'690.00</b>
./. Nettoinvestitionen Verwaltungsvermögen	2'499'825.95	5'611'300.00	2'240'530.00	4'771'000.00	259'295.95	840'300.00
<b>Finanzierungsüberschuss (+) / Finanzierungsfehlbetrag (-)</b>	<b>874'230.89</b>	<b>-3'030'875.00</b>	<b>553'524.79</b>	<b>-2'618'265.00</b>	<b>320'706.10</b>	<b>-412'610.00</b>
<b>Selbstfinanzierungsgrad (in %)</b>	<b>135%</b>	<b>46%</b>	<b>125%</b>	<b>45%</b>	<b>224%</b>	<b>51%</b>

Selbstfinanzierung: Summe der selbst erwirtschafteten Mittel. Die Selbstfinanzierung ist vergleichbar mit der Kenngrösse des Cashflows. Im Vergleich zum Cashflow erfolgt die Berechnung der Selbstfinanzierung nach einer vereinfachten Methode.

Selbstfinanzierungsgrad: Anteil der Nettoinvestitionen, welche aus eigenen Mitteln finanziert werden können. Mittelfristig sollte der Selbstfinanzierungsgrad im Durchschnitt gegen 100 % sein. Bei einem Wert von über 100 % können die Investitionen vollständig eigenfinanziert werden. Ein Selbstfinanzierungsgrad unter 100 % führt zu einer Neuverschuldung.

Richtwerte  
 > 100 % ideal  
 80 - 100 % gut bis vertretbar  
 50 - 80 % problematisch  
 0 - 50 % ungenügend

**Finanzierung**

<b>Finanzierung - Eigenwirtschaftsbetriebe</b>		<b>Rechnung</b>	<b>Wasserwerk Budget</b>	<b>Abwasserbeseitigung Rechnung</b>	<b>Abfallwirtschaft Budget</b>	<b>Rechnung</b>	<b>Budget</b>
+	Betriebsgewinne Eigenwirtschaftsbetriebe (Einlagen in Spezialfinanzierung)	100'321.89	0.00	0.00	0.00	0.00	2'000.00
-	Betriebsverluste Eigenwirtschaftsbetriebe (Entnahmen aus Spezialfinanzierung)	0.00	59'060.00	28'134.72	75'250.00	10'373.27	0.00
+	Aufwand für Abschreibungen und Wertberichtigungen	228'245.00	260'000.00	270'506.35	280'600.00	19'436.80	19'400.00
-	Ertrag aus Aufwertungen	0.00	0.00	0.00	0.00	0.00	0.00
+	Einlagen in Fonds und Spezialfinanzierungen	0.00	0.00	0.00	0.00	0.00	0.00
-	Entnahmen aus Fonds und Spezialfinanzierungen	0.00	0.00	0.00	0.00	0.00	0.00
+	Einlagen in das Eigenkapital	0.00	0.00	0.00	0.00	0.00	0.00
-	Entnahmen aus dem Eigenkapital	0.00	0.00	0.00	0.00	0.00	0.00
	<b>Selbstfinanzierung</b>	<b>328'566.89</b>	<b>200'940.00</b>	<b>242'371.63</b>	<b>205'350.00</b>	<b>9'063.53</b>	<b>21'400.00</b>
./.	Nettoinvestitionen Verwaltungsvermögen	344'181.60	676'000.00	-86'285.75	154'300.00	1'400.10	10'000.00
	<b>Finanzierungsüberschuss (+) / Finanzierungsfehlbetrag (-)</b>	<b>-15'614.71</b>	<b>-475'060.00</b>	<b>328'657.38</b>	<b>51'050.00</b>	<b>7'663.43</b>	<b>11'400.00</b>
	<b>Selbstfinanzierungsgrad (in %)</b>	<b>95%</b>	<b>30%</b>	<b>-281%</b>	<b>133%</b>	<b>647%</b>	<b>214%</b>



## Erfolgsrechnung

Gestufte Erfolgsausweis		Rechnung 2020	Budget 2020	Rechnung 2019
30	Personalaufwand	5'622'154.13	5'890'605.00	5'540'609.16
31	Sach- und übriger Betriebsaufwand	5'116'262.55	5'170'030.00	4'658'901.49
33	Abschreibungen Verwaltungsvermögen	2'816'498.03	3'077'100.00	2'688'351.50
35	Einlagen in Fonds und Spezialfinanzierungen	128'032.17	15'200.00	86'400.50
36	Transferaufwand	18'709'782.11	18'333'810.00	18'220'713.26
37	Durchlaufende Beiträge	43'200.00	0.00	33'990.00
	<b>Total betrieblicher Aufwand</b>	<b>32'435'928.99</b>	<b>32'486'745.00</b>	<b>31'228'965.91</b>
40	Fiskalertrag	13'842'552.65	13'590'960.00	14'416'108.07
41	Regalien und Konzessionen	450.00	5'000.00	620.00
42	Entgelte	3'069'070.22	2'770'500.00	2'796'383.62
43	Verschiedene Erträge	37'854.99	36'000.00	36'741.09
45	Entnahmen aus Fonds und Spezialfinanzierungen	46'132.89	134'310.00	2'590'100.84
46	Transferertrag	14'381'695.38	14'111'710.00	13'662'350.04
47	Durchlaufende Beiträge	43'200.00	0.00	33'990.00
	<b>Total betrieblicher Ertrag</b>	<b>31'420'956.13</b>	<b>30'648'480.00</b>	<b>33'536'293.66</b>
	<b>Ergebnis aus betrieblicher Tätigkeit</b>	<b>-1'014'972.86</b>	<b>-1'838'265.00</b>	<b>2'307'327.75</b>
34	Finanzaufwand	112'491.95	202'200.00	188'416.30
44	Finanzertrag	1'571'618.30	1'632'200.00	2'546'946.78
	<b>Ergebnis aus Finanzierung</b>	<b>1'459'126.35</b>	<b>1'430'000.00</b>	<b>2'358'530.48</b>
	<b>Operatives Ergebnis</b>	<b>444'153.49</b>	<b>-408'265.00</b>	<b>4'665'858.23</b>
38	Ausserordentlicher Aufwand	0.00	0.00	0.00
48	Ausserordentlicher Ertrag	0.00	0.00	0.00
	<b>Ausserordentliches Ergebnis</b>	<b>0.00</b>	<b>0.00</b>	<b>0.00</b>
	<b>Gesamtergebnis Erfolgsrechnung</b>	<b>444'153.49</b>	<b>-408'265.00</b>	<b>4'665'858.23</b>
	Ertragsüberschuss (+) / Aufwandüberschuss (-)			
39	Interne Verrechnungen	2'070'473.78	2'003'950.00	1'812'814.00
49	Interne Verrechnungen	2'070'473.78	2'003'950.00	1'812'814.00
	Total Aufwand	34'618'894.72	34'692'895.00	33'230'196.21
	Total Ertrag	35'063'048.21	34'284'630.00	37'896'054.44

## Investitionsrechnung Verwaltungsvermögen

Investitionsrechnung VV, Sachgruppen	Rechnung 2020	Budget 2020	Rechnung 2019
50 Sachanlagen	3'080'551.22	5'346'000.00	2'558'238.46
51 Investitionen auf Rechnung Dritter	0.00	0.00	0.00
52 Immaterielle Anlagen	347'540.65	730'000.00	182'180.35
54 Darlehen	0.00	0.00	0.00
55 Beteiligung und Grundkapitalien	3'492'652.99	0.00	0.00
56 Eigene Investitionsbeiträge	57'499.75	136'000.00	50'100.00
57 Durchlaufende Investitionsbeiträge	0.00	0.00	0.00
<b>Total Investitionsausgaben</b>	<b>6'978'244.61</b>	<b>6'212'000.00</b>	<b>2'790'518.81</b>
60 Übertragung von Sachanlagen in das Finanzvermögen	0.00	0.00	1'553'849.51
61 Rückerstattungen	0.00	0.00	0.00
62 Übertragung von immateriellen Anlagen in das Finanzvermögen	0.00	0.00	0.00
63 Investitionsbeiträge für eigene Rechnung	985'880.00	600'700.00	994'714.00
64 Rückzahlung von Darlehen	0.00	0.00	0.00
65 Übertragung von Beteiligungen in das Finanzvermögen	3'492'538.66	0.00	0.00
66 Rückzahlung eigener Investitionsbeiträge	0.00	0.00	0.00
67 Durchlaufende Investitionsbeiträge	0.00	0.00	0.00
<b>Total Investitionseinnahmen</b>	<b>4'478'418.66</b>	<b>600'700.00</b>	<b>2'548'563.51</b>
<b>Investitionen im Verwaltungsvermögen</b>			
Total Investitionsausgaben	6'978'244.61	6'212'000.00	2'790'518.81
Total Investitionseinnahmen	4'478'418.66	600'700.00	2'548'563.51
<b>Nettoinvestitionen Verwaltungsvermögen</b>	<b>-2'499'825.95</b>	<b>-5'611'300.00</b>	<b>-241'955.30</b>
Nettoinvestitionen (-) / Einnahmenüberschuss (+)			

## Investitionsrechnung Finanzvermögen

Investitionsrechnung FV, Sachgruppen	Rechnung 2020	Budget 2020	Rechnung 2019
70 Investitionen in Sachanlagen	184'288.80	270'000.00	126'947.75
72 Erwerbs- und Verkaufsnebenkosten von Sachanlagen	0.00	0.00	0.00
75 Übertragung von Sachanlagen aus dem Verwaltungsvermögen	0.00	0.00	1'553'849.51
77 Übertragung von realisierten Gewinnen aus Sachanlagen in die Erfolgsrechnung	0.00	0.00	728'550.49
<b>Total Ausgaben</b>	<b>184'288.80</b>	<b>270'000.00</b>	<b>2'409'347.75</b>
80 Verkauf von Sachanlagen	0.00	0.00	2'282'400.00
82 Beiträge Dritter für Sachanlagen	0.00	0.00	0.00
85 Übertragung von Sachanlagen ins Verwaltungsvermögen	0.00	0.00	0.00
87 Übertragung von realisierten Verlusten aus Sachanlagen in die Erfolgsrechnung	0.00	0.00	0.00
<b>Total Einnahmen</b>	<b>0.00</b>	<b>0.00</b>	<b>2'282'400.00</b>
<b>Investitionen im Finanzvermögen</b>			
Total Ausgaben	184'288.80	270'000.00	2'409'347.75
Total Einnahmen	0.00	0.00	2'282'400.00
<b>Nettoinvestitionen Finanzvermögen</b>	<b>-184'288.80</b>	<b>-270'000.00</b>	<b>-126'947.75</b>
Ausgabenüberschuss (-) / Einnahmenüberschuss (+)			

**Bilanz**

<b>Aktiven</b>		<b>01.01.2020</b>	<b>31.12.2020</b>
100	Flüssige Mittel und kurzfristige Geldanlagen	9'753'951.62	13'124'199.37
101	Forderungen	4'655'275.54	4'482'250.32
102	Kurzfristige Finanzanlagen	0.00	0.00
104	Aktive Rechnungsabgrenzungen	128'088.17	93'550.67
106	Vorräte und angefangene Arbeiten	123'363.90	121'664.50
	<b>Umlaufvermögen</b>	<b>14'660'679.23</b>	<b>17'821'664.86</b>
107	Finanzanlagen	298'450.00	298'450.00
108	Sachanlagen FV	11'042'307.75	11'226'596.55
	<b>Anlagevermögen Finanzvermögen*</b>	<b>11'340'757.75</b>	<b>11'525'046.55</b>
	<b>Total Finanzvermögen</b>	<b>26'001'436.98</b>	<b>29'346'711.41</b>
140	Sachanlagen VV	32'423'931.48	31'886'799.42
142	Immaterielle Anlagen	1'209'326.80	1'393'095.15
144	Darlehen	0.00	0.00
145	Beteiligungen, Grundkapitalien	3'814'865.41	3'811'381.70
146	Investitionsbeiträge	207'082.65	215'751.95
	<b>Anlagevermögen Verwaltungsvermögen*</b>	<b>37'655'206.34</b>	<b>37'307'028.22</b>
	<b>Total Verwaltungsvermögen</b>	<b>37'655'206.34</b>	<b>37'307'028.22</b>
	<b>Total Aktiven</b>	<b>63'656'643.32</b>	<b>66'653'739.63</b>
	<b>*Total Anlagevermögen</b>	<b>48'995'964.09</b>	<b>48'832'074.77</b>

**Bilanz**

<b>Passiven</b>		<b>01.01.2020</b>	<b>31.12. 2020</b>
200	Laufende Verbindlichkeiten	7'274'891.44	9'547'955.93
201	Kurzfristige Finanzverbindlichkeiten	24'050.00	2'024'050.00
204	Passive Rechnungsabgrenzungen	117'283.75	211'040.45
205	Kurzfristige Rückstellungen	161'575.20	318'836.85
	<b>Kurzfristiges Fremdkapital</b>	<b>7'577'800.39</b>	<b>12'101'883.23</b>
206	Langfristige Finanzverbindlichkeiten	2'060'830.00	36'780.00
208	Langfristige Rückstellungen	8'066.85	0.00
209	Verbindlichkeiten gegenüber Fonds im Fremdkapital	1'021'810.44	1'020'973.37
	<b>Langfristiges Fremdkapital</b>	<b>3'090'707.29</b>	<b>1'057'753.37</b>
	<b>Total Fremdkapital</b>	<b>10'668'507.68</b>	<b>13'159'636.60</b>
290	Spezialfinanzierung im Eigenkapital	6'855'967.56	6'917'781.46
291	Fonds im Eigenkapital	0.00	0.00
292	Rücklagen der Globalbudgetbereiche	0.00	0.00
293	Vorfinanzierungen	0.00	0.00
	<b>Zweckgebundenes Eigenkapital</b>	<b>6'855'967.56</b>	<b>6'917'781.46</b>
294	Finanzpolitische Reserve	0.00	0.00
295	Aufwertungsreserve (Einführung HRM2)	0.00	0.00
296	Neubewertungsreserve Finanzvermögen	0.00	0.00
299	Bilanzüberschuss / -fehlbetrag	46'132'168.08	46'576'321.57
	<b>Zweckfreies Eigenkapital</b>	<b>46'132'168.08</b>	<b>46'576'321.57</b>
	<b>Total Eigenkapital</b>	<b>52'988'135.64</b>	<b>53'494'103.03</b>
	<b>Total Passiven</b>	<b>63'656'643.32</b>	<b>66'653'739.63</b>

**Geldflussrechnung****Geldflussrechnung - indirekte Methode**

	Rechnung 2020	Rechnung 2019
Jahresergebnis Erfolgsrechnung: Ertragsüberschuss ( + ), Aufwandüberschuss ( - )	444'153.49	4'665'858.23
+ Abschreibungen Verwaltungsvermögen	2'844'406.03	2'714'430.73
+ / - Abnahme / Zunahme Forderungen	403'458.24	-423'376.59
+ / - Abnahme / Zunahme Aktive Rechnungsabgrenzungen	34'537.50	460'730.94
+ / - Abnahme / Zunahme Vorräte und angefangene Arbeiten	1'699.40	-15'063.25
+ / - Wertberichtigungen / Wertaufholungen Darlehen und Beteiligungen VV	3'598.04	0.00
+ / - Wertberichtigungen / Marktanpassungen auf Finanzanlagen (nicht realisiert)	0.00	0.00
+ / - Verluste / Gewinne auf Finanzanlagen (realisiert)	-114.33	0.00
+ / - Wertberichtigungen / Wertaufholungen Sachanlagen FV (nicht realisiert)	0.00	0.00
+ / - Verluste / Gewinne auf Sachanlagen FV (realisiert)	0.00	-728'550.49
- Nicht liquiditätswirksame Erwerbs- und Verkaufsnebenkosten FV	0.00	0.00
+ / - Zunahme / Abnahme Laufende Verbindlichkeiten	2'156'805.84	-1'438'894.58
+ / - Zunahme / Abnahme Passive Rechnungsabgrenzungen	93'756.70	-31'653.15
+ / - Bildung / Auflösung Rückstellungen der Erfolgsrechnung	-2'205.20	3'642.05
+ / - Einlagen / Entnahmen Fonds/Spezialfinanzierungen FK und EK	81'899.28	-2'503'700.34
+ / - Einlagen / Entnahmen Eigenkapital	0.00	0.00
- Aktivierung Eigenleistungen	0.00	0.00
<b>Geldfluss aus betrieblicher Tätigkeit (Cashflow)</b>	<b>6'061'994.99</b>	<b>2'703'423.55</b>

**Geldflussrechnung****Geldflussrechnung - indirekte Methode**

	Rechnung 2020	Rechnung 2019
- Investitionsausgaben Verwaltungsvermögen	-6'978'244.61	-2'790'518.81
+ Investitionseinnahmen Verwaltungsvermögen	4'478'418.66	2'548'563.51
= Saldo der Investitionsrechnung (Nettoinvestitionen)	-2'499'825.95	-241'955.30
- Übertragungen Verwaltungs- ins Finanzvermögen	-3'492'538.66	-1'553'849.51
+ Übertragungen Finanz- ins Verwaltungsvermögen	0.00	0.00
+ / - Abnahme / Zunahme Aktive Rechnungsabgrenzungen IR	0.00	0.00
+ / - Zunahme / Abnahme Passive Rechnungsabgrenzungen IR	0.00	0.00
+ / - Bildung / Auflösung Rückstellungen der Investitionsrechnung	151'400.00	-22'000.00
- Entnahmen aus Fonds	-20'922.45	0.00
+ Aktivierte Eigenleistungen	0.00	0.00
<b>Geldfluss aus Investitionstätigkeit ins Verwaltungsvermögen</b>	<b>-5'861'887.06</b>	<b>-1'817'804.81</b>
+/- Abnahme / Zunahme Finanzanlagen FV und derivative Finanzinstrumente	0.00	0.00
+/- Marktwertanpassungen / Wertberichtigungen auf Finanzanlagen (nicht realisiert)	0.00	0.00
+/- Gewinne / Verluste auf Finanzanlagen (realisiert)	114.33	0.00
+/- Abnahme / Zunahme Sachanlagen FV	-184'288.80	-126'947.75
+/- Wertaufholungen / Wertberichtigungen Sachanlagen FV (nicht realisiert)	0.00	0.00
+/- Gewinne / Verluste auf Sachanlagen (FV (realisiert))	0.00	728'550.49
+ Nicht liquiditätswirksame Erwerbs- und Verkaufsnebenkosten FV	0.00	0.00
+ Übertragungen Verwaltungs- ins Finanzvermögen	3'492'538.66	1'553'849.51
- Übertragungen Finanz- ins Verwaltungsvermögen	0.00	0.00
<b>Geldfluss aus Anlagentätigkeit ins Finanzvermögen</b>	<b>3'308'364.19</b>	<b>2'155'452.25</b>
<b>Geldfluss aus Investitions- und Anlagentätigkeit</b>	<b>-2'553'522.87</b>	<b>337'647.44</b>

**Geldflussrechnung****Geldflussrechnung - indirekte Methode**

	Rechnung 2020	Rechnung 2019
+/- Zunahme / Abnahme Kurzfristige Finanzverbindlichkeiten	2'000'000.00	-2'011'320.00
+/- Zunahme / Abnahme Langfristige Finanzverbindlichkeiten	-2'024'050.00	1'975'950.00
+/- Abnahme / Zunahme Kontokorrente mit Dritten (Kontokorrentguthaben)	-230'433.02	-12'882.03
+/- Zunahme / Abnahme Kontokorrente mit Dritten (Kontokorrentschulden)	116'258.65	48'567.87
<b>Geldfluss aus Finanzierungstätigkeit</b>	<b>-138'224.37</b>	<b>315.84</b>
<b>Veränderung Flüssige Mittel und kurzfristige Geldanlagen</b>	<b>3'370'247.75</b>	<b>3'041'386.83</b>
Stand flüssige Mittel per 1.1	9'753'951.62	6'712'564.79
Stand flüssige Mittel per 31.12.	13'124'199.37	9'753'951.62
<b>Zunahme (+) / Abnahme (-) Flüssige Mittel und kurzfristige Geldanlagen</b>	<b>3'370'247.75</b>	<b>3'041'386.83</b>



# Anhang

---

## Grundlagen und Grundsätze der Rechnungslegung

---

### Angewandtes Regelwerk

---

#### Rechtliche Grundlagen

Die vorliegende Jahresrechnung beruht auf dem Gemeindegesetz vom 20. April 2015 (GG; LS 131.1), der Gemeindeverordnung vom 29. Juni 2016 (VGG, LS 131.11) und dem Handbuch über den Finanzhaushalt der Zürcher Gemeinden.

#### Regelwerk

Die Rechnungslegung orientiert sich an den Standards des Harmonisierten Rechnungslegungsmodell 2 für die Kantone und Gemeinden (HRM2).

---

## Rechnungslegungs-, Bilanzierungs- und Bewertungsgrundsätze

---

#### Rechnungslegungsgrundsätze

Die Rechnungslegung soll die Vermögens-, Finanz- und Ertragslage den tatsächlichen Verhältnissen entsprechend darstellen („True and Fair View“-Prinzip) und richtet sich nach den Grundsätzen der Verständlichkeit, der Wesentlichkeit, der Zuverlässigkeit, der Vergleichbarkeit, der Fortführung, der Stetigkeit, der Periodenabgrenzung und der Bruttodarstellung. In Abweichung vom Prinzip der Bruttodarstellung sind Aufwandminderungsbuchungen beim Personalaufwand zulässig. Der **Ressourcenausgleich** ist von der Periodenabgrenzung ausgenommen. Er **wird gemäss § 119 Abs. 2 GG nicht zeitlich abgegrenzt**.

Die Buchführung richtet sich nach den Grundsätzen der Vollständigkeit, der Richtigkeit, der Rechzeitigkeit und der Nachprüfbarkeit.

#### Bilanzierungsgrundsätze

Vermögenswerte werden bilanziert, wenn sie einen künftigen wirtschaftlichen Nutzen hervorbringen oder ihre Nutzung zur Erfüllung öffentlicher Aufgaben vorgesehen ist und ihr Wert verlässlich ermittelt werden kann. Verpflichtungen werden bilanziert, wenn deren Ursprung in einem Ereignis der Vergangenheit liegt, ihre Erfüllung sicher oder wahrscheinlich zu einem Mittelabfluss führen wird und ihr Wert verlässlich ermittelt werden kann.

Die Vermögenswerte werden in Finanz- und Verwaltungsvermögen gegliedert. Das Finanzvermögen besteht aus jenen Vermögenswerten, die ohne Beeinträchtigung der öffentlichen Aufgabenerfüllung veräussert werden können. Das Verwaltungsvermögen umfasst jene Vermögenswerte, die unmittelbar der öffentlichen Aufgabenerfüllung dienen. Verpflichtungen gegenüber Sonderrechnungen werden dem Fremdkapital zugerechnet.

## Anhang

Vermögenswerte des Verwaltungsvermögens mit mehrjähriger Nutzungsdauer werden aktiviert, sofern ihr Anschaffungswert über der **Aktivierungsgrenze von Fr. 25'000.00** liegt (GR-Beschluss Nr. 43 vom 13. März 2018). Für Grundstücke, Investitionsbeiträge, Darlehen und Beteiligungen kommt keine Aktivierungsgrenze zur Anwendung. Positionen des Finanzvermögens werden ungeachtet der Aktivierungsgrenze bilanziert. Bei den Verpflichtungen kommt die **Wesentlichkeitsgrenze von Fr. 25'000.00** nur bei den Rückstellungen zur Anwendung. Alle übrigen Positionen der Verbindlichkeiten im Fremdkapital werden unabhängig der Wesentlichkeitsgrenze bilanziert.

Beim Übergang zum HRM2 wurde eine **Neubewertung des Verwaltungsvermögens** gemäss § 179 Abs. 1 lit. c. GG vorgenommen.

Die Steuererträge werden nach dem Soll-Prinzip abgegrenzt. Das heisst, dass Ende Jahr alle Steuerguthaben für das betreffende Jahr verbucht sind, für die Rechnungen ausgestellt wurden. Das Soll-Prinzip entspricht nicht vollumfänglich dem Ansatz der periodengerechten Verbuchung, da keine Schätzungen zur Differenz der definitiv geschuldeten Steuern getätigt werden.

### **Bewertungsgrundsätze**

Positionen des Finanzvermögens werden zum Verkehrswert bilanziert. Das Grundeigentum im Finanzvermögen wird in einer Legislaturperiode mindestens einmal neu bewertet. **Die letzte Bewertung des Grundeigentums im Finanzvermögen fand per 01.01.2019 statt.**

Positionen des Verwaltungsvermögens werden zum Anschaffungswert abzüglich der Abschreibungen bilanziert. Erhaltene Investitionsbeiträge werden mit den Investitionsausgaben verrechnet (Aktivierung der Nettoinvestitionen). Die Positionen des VV, die durch Nutzung einem Wertverzehr unterliegen, werden planmässig nach Anlagekategorie über die festgelegte Nutzungsdauer abgeschrieben. Das Verwaltungsvermögen wird jährlich auf dauernde Wertminderungen geprüft. Ist eine dauernde Wertminderung absehbar, wird der bilanzierte Wert berichtigt.

Positionen des Fremdkapitals und des Eigenkapitals werden grundsätzlich zu Nominalwerten bilanziert.

### ***Bereichsspezifische Regelungen (Anlagekategorien und Nutzungsdauern)***

Es kommen keine branchenspezifischen Regelungen zur Anwendung.

### ***Interne Zinsen***

Der Zinssatz für die internen Verzinsungen gemäss § 36 VGG beträgt gemäss GR-Beschluss Nr. 215 vom 18. September 2018 1.5 %. Verzinst wird der Wert Anfang Jahr.

Verzinst werden

- a) die Verpflichtungen der Gemeinde gegenüber Sonderrechnungen,
- b) die Guthaben und Verpflichtungen der Gemeinde gegenüber Spezial- und Vorfinanzierungen der Eigenwirtschaftsbetriebe,
- c) die Grundstücke und Liegenschaften des Finanzvermögens,
- d) das Verwaltungsvermögen der Eigenwirtschaftsbetriebe.

## Anhang

---

### Organisationseinheiten

---

#### **In der Gemeinderechnung integriert**

Die Rechnung wird über den gesamten Haushalt der Gemeinde grundsätzlich als Einheit geführt. Sie besteht aus der Hauptrechnung einschliesslich Spezialfinanzierungen und den Sonderrechnungen. Die Jahresrechnung beinhaltet die Gemeindelegislative, die Gemeindeexekutive, die gesamte Gemeindeverwaltung, die Eigenwirtschaftsbetriebe sowie die Rechtspflege auf kommunaler Ebene (Friedensrichter).

Folgende Organisationen verfügen über eine autonome Verwaltungsorganisation:

-keine

Die Teilrechnungen dieser Organisationen werden am Ende des Rechnungsjahres in die allgemeine Gemeinderechnung integriert.

#### **Nicht in der Gemeinderechnung konsolidiert**

Die Beteiligungen im Verwaltungsvermögen umfassen Organisationen des öffentlichen Rechts (selbständige öffentlich-rechtliche Anstalt oder Zweckverband) oder des Privatrechts (beispielsweise AG, Stiftung, Verein), welche öffentliche Aufgaben erfüllen. Die Gemeinde ist als Mitglied oder Eigentümerin an diesen Organisationen beteiligt. Diese Organisationen werden nicht in die Gemeinderechnung konsolidiert, sondern werden im Beteiligungsspiegel ausgewiesen.

Folgende Organisationen, an denen die Gemeinde zu mehr als 50 % beteiligt ist und damit einen beherrschenden Einfluss ausüben kann, werden in der Jahresrechnung nicht erfasst:

- keine

Der Beteiligungsspiegel enthält weiterführende Informationen.

## Anhang

### Finanzinformationen

#### Ausgewählte Positionen des Finanzvermögens

Konto	Bezeichnung	Buchwert 01.01.2020	Veränderung im Rechnungsjahr	Buchwert 31.12.2020
1010	<b>Forderungen aus Lieferungen und Leistungen gegenüber Dritten</b> - aus laufendem Rechnungsjahr - aus früheren Jahren	<b>1'020'337.05</b>	<b>-98'562.45</b>	<b>921'774.60</b> 893'263.55 28'511.05
1012	<b>Steuerforderungen</b> - Forderungen allgemeine Gemeindesteuern - Forderungen Grundstückgewinnsteuern	<b>2'587'946.77</b> 2'347'797.52 240'149.25	<b>-194'734.16</b> 14'176.39 -208'910.55	<b>2'393'212.61</b> 2'361'973.91 31'238.70
1020	<b>Kurzfristige Finanzanlagen</b> keine			<b>0.00</b> 0.00 0.00
1070	<b>Aktien und Anteilsscheine</b> Holzkorporation Oberlunnern, 1 Teilrecht	<b>18'450.00</b> 18'450.00	<b>0.00</b> 0.00	<b>18'450.00</b> 18'450.00
1071	<b>Verzinsliche Anlagen</b> Darlehen Spitex Knonaueramt      auf unbestimmte Zeit      Zins 2%	<b>280'000.00</b> 280'000.00	<b>0.00</b> <b>0.00</b>	<b>280'000.00</b> 280'000.00
1072	<b>Langfristige Forderungen</b> keine			-
1079	<b>Übrige Langfristige Finanzanlagen</b> keine			-

## Anhang

---

### Eventualforderungen

---

Schuldner	Art der Forderung	Datum	Verfallzeit	Forderung Betrag	Zinssatz und Zinstermin	Sicherheiten	Hinweise auf verdeckte Risiken
-----------	-------------------	-------	-------------	---------------------	----------------------------	--------------	-----------------------------------

keine Eventualforderungen

## Anhang

### Anlagenspiegel - Finanzvermögen

<b>Sachanlagen FV</b>		Buchwert 01.01.2020	Zugänge (+)	Abgänge (-)	Verkehrswert- anpassung (+/-)	Umgliederungen (+/-)	Buchwert 31.12.2020
1080.00	Grundstücke	2'003'760.00	0.00	0.00	0.00	0.00	<b>2'003'760.00</b>
1080.10	Grundstücke mit Baurechten	0.00	0.00	0.00	0.00	0.00	<b>0.00</b>
1084.00	Gebäude	9'037'269.55	184'288.80	0.00	0.00	1'278.20	<b>9'222'836.55</b>
1084.10	Grundeigentumsanteile	0.00	0.00	0.00	0.00	0.00	<b>0.00</b>
1086.00	Mobilien	0.00	0.00	0.00	0.00	0.00	<b>0.00</b>
1087.00	Anlagen im Bau	1'278.20	0.00	0.00	0.00	-1'278.20	<b>0.00</b>
1089.00	Übrige Sachanlagen	0.00	0.00	0.00	0.00	0.00	<b>0.00</b>
<b>Total Sachanlagen</b>		<b>11'042'307.75</b>	<b>184'288.80</b>	<b>0.00</b>	<b>0.00</b>	<b>0.00</b>	<b>11'226'596.55</b>

## Anhang

## Anlagenspiegel - Verwaltungsvermögen

Anlagespiegel Kanton ZH										
Jahr 2020										
Gesamthaushalt	Anschaffungskosten			kumulierte Abschreibungen						
	01.01.2020	Zugänge (+) Abgänge (-)	Umgliederungen (+/-)	Stand 31.12.2020	Stand 01.01.2020	Planmässige Abschreibungen	Abgänge (-)	Umgliederungen (+/-)	Stand 31.12.2020	Buchwert 31.12.2020
<b>Sachanlagen</b>										
Grundstücke	1'131'910.25			1'131'910.25						1'131'910.25
Strassen	6'433'980.25	359'648.90		6'793'629.15	-2'734'115.00	-293'213.95			-3'027'328.95	3'766'300.20
Wasserbau	259'543.10	11'338.20	127'122.25	398'003.55	-105'584.20	-7'963.50			-113'547.70	284'455.85
Übrige Tiefbauten	5'972'090.40	-292'940.45		5'679'149.95	432'521.10	-138'105.30			294'415.80	5'973'565.75
Hochbauten	53'438'005.81	804'934.50		54'242'940.31	-33'467'119.93	-1'899'898.48			-35'367'018.41	18'875'921.90
Mobilien	5'076'257.00	705'050.45	10'000.00	5'791'307.45	-4'488'155.55	-314'874.35			-4'803'029.90	988'277.55
Anlagen in Bau	474'598.25	528'891.92	-137'122.25	866'367.92					-	866'367.92
<b>Total Sachanlagen</b>	<b>72'786'385.06</b>	<b>2'116'923.52</b>	<b>-</b>	<b>74'903'308.58</b>	<b>-40'362'453.58</b>	<b>-2'654'055.58</b>	<b>-</b>	<b>-</b>	<b>-43'016'509.16</b>	<b>31'886'799.42</b>
<b>Immaterielle Anlagen</b>										
Software	769'887.40			769'887.40	-746'287.30	-11'800.05			-758'087.35	11'800.05
Anlagen in Realisierung	725'152.95	287'468.40	-412'069.85	600'551.50	-2'420.65	2'420.65			-	600'551.50
Übrige immaterielle Anlagen	1'347'771.70	58'742.40	412'069.85	1'818'583.95	-884'777.30	-153'063.05			-1'037'840.35	780'743.60
<b>Total Immaterielle Anlagen</b>	<b>2'842'812.05</b>	<b>346'210.80</b>	<b>-</b>	<b>3'189'022.85</b>	<b>-1'633'485.25</b>	<b>-162'442.45</b>	<b>-</b>	<b>-</b>	<b>-1'795'927.70</b>	<b>1'393'095.15</b>
<b>Darlehen / Beteiligungen</b>										
Beteiligungen	3'814'865.41	-3'492'538.66		322'326.75	-	-3'598.04			-3'598.04	318'728.71
Beteiligungen an öffentliche Unternehmungen		3'492'652.99		3'492'652.99						3'492'652.99
<b>Total Darlehen / Beteiligungen</b>	<b>3'814'865.41</b>	<b>114.33</b>	<b>-</b>	<b>3'814'979.74</b>	<b>-</b>	<b>-3'598.04</b>	<b>-</b>	<b>-</b>	<b>-3'598.04</b>	<b>3'811'381.70</b>
<b>Investitionsbeiträge an Dritte</b>										
Investitionsbeiträge an Gemeinden und Zweckverbände	732'042.75	36'577.30		768'620.05	-524'960.10	-27'908.00			-552'868.10	215'751.95
Investitionsbeiträge an öffentliche Unternehmungen	244'039.75			244'039.75	-244'039.75				-244'039.75	-
<b>Total Investitionsbeiträge</b>	<b>976'082.50</b>	<b>36'577.30</b>	<b>-</b>	<b>1'012'659.80</b>	<b>-768'999.85</b>	<b>-27'908.00</b>	<b>-</b>	<b>-</b>	<b>-796'907.85</b>	<b>215'751.95</b>
<b>Total Verwaltungsvermögen Gesamthaushalt</b>	<b>80'420'145.02</b>	<b>2'499'825.95</b>	<b>-</b>	<b>82'919'970.97</b>	<b>-42'764'938.68</b>	<b>-2'848'004.07</b>	<b>-</b>	<b>-</b>	<b>-45'612'942.75</b>	<b>37'307'028.22</b>

## Anhang

## Anlagespiegel - Verwaltungsvermögen

Anlagespiegel Kanton ZH										
Jahr 2020										
Allgemeiner Haushalt	Anschaffungskosten				kumulierte Abschreibungen					
	Stand 01.01.2020	Zugänge (+) Abgänge (-)	Umgliede- rungen (+/-)	Stand 31.12.2020	Stand 01.01.2020	Planmässige Abschreibungen	Abgänge (-)	Umgliede- rungen (+/-)	Stand 31.12.2020	Buchwert 31.12.2020
<b>Sachanlagen</b>										
Grundstücke	420'662.25			420'662.25						420'662.25
Strassen	6'433'980.25	359'648.90		6'793'629.15	-2'734'115.00	-293'213.95			-3'027'328.95	3'766'300.20
Wasserbau	259'543.10	11'338.20	127'122.25	398'003.55	-105'584.20	-7'963.50			-113'547.70	284'455.85
Übrige Tiefbauten	3'589'754.69	59'723.35		3'649'478.04	-945'518.74	-128'883.90			-1'074'402.64	2'575'075.40
Hochbauten	44'348'268.76	565'880.45		44'914'149.21	-27'344'047.73	-1'606'578.98			-28'950'626.71	15'963'522.50
Mobilien	3'879'802.05	705'050.45	10'000.00	4'594'852.50	-3'460'061.15	-253'010.75			-3'713'071.90	881'780.60
Anlagen in Bau	474'598.25	251'305.92	-137'122.25	588'781.92						588'781.92
<b>Total Sachanlagen</b>	<b>59'406'609.35</b>	<b>1'952'947.27</b>	<b>-</b>	<b>61'359'556.62</b>	<b>-34'589'326.82</b>	<b>-2'289'651.08</b>	<b>-</b>	<b>-</b>	<b>-36'878'977.90</b>	<b>24'480'578.72</b>
<b>Immaterielle Anlagen</b>										
Software	101'242.75			101'242.75	-101'242.75				-101'242.75	-
Anlagen in Realisierung	665'848.90	287'468.40	-352'765.80	600'551.50	-2420.65	2'420.65			-	600'551.50
Übrige immaterielle Anlagen	220'896.65		352'765.80	573'662.45	-210'577.70	-38'987.45			-249'565.15	324'097.30
<b>Total Immaterielle Anlagen</b>	<b>987'988.30</b>	<b>287'468.40</b>	<b>-</b>	<b>1'275'456.70</b>	<b>-314'241.10</b>	<b>-36'566.80</b>	<b>-</b>	<b>-</b>	<b>-350'807.90</b>	<b>924'648.80</b>
<b>Darlehen / Beteiligungen</b>										
Beteiligungen	3'814'865.41	-3'492'538.66		322'326.75	-	-3'598.04			-3'598.04	318'728.71
Beteiligungen an öffentlichen Unternehmungen		3'492'652.99		3'492'652.99						3'492'652.99
<b>Total Darlehen / Beteiligungen</b>	<b>3'814'865.41</b>	<b>114.33</b>	<b>-</b>	<b>3'814'979.74</b>	<b>-</b>	<b>-3'598.04</b>	<b>-</b>	<b>-</b>	<b>-3'598.04</b>	<b>3'811'381.70</b>
<b>Investitionsbeiträge an Dritte</b>										
Investitionsbeiträge an Gemeinden und Zweckverbände	11'792.90			11'792.90	-11'792.90				-11'792.90	-
Investitionsbeiträge an öffentliche Unternehmungen	244'039.75			244'039.75	-244'039.75				-244'039.75	-
<b>Total Investitionsbeiträge</b>	<b>255'832.65</b>	<b>-</b>	<b>-</b>	<b>255'832.65</b>	<b>-255'832.65</b>	<b>-</b>	<b>-</b>	<b>-</b>	<b>-255'832.65</b>	<b>-</b>
<b>Total Verwaltungsvermögen Allgemeiner Haushalt</b>	<b>64'465'295.71</b>	<b>2'240'530.00</b>	<b>-</b>	<b>66'705'825.71</b>	<b>-35'159'400.57</b>	<b>-2'329'815.92</b>	<b>-</b>	<b>-</b>	<b>-37'489'216.49</b>	<b>29'216'609.22</b>



## Anhang

### Anlagenpiegel - Verwaltungsvermögen

Wasserversorgung	Anschaffungskosten			Stand 31.12.2020	kumulierte Abschreibungen				Stand 31.12.2020	Buchwert 31.12.2020
	Stand 01.01.2020	Zugänge (+) Abgänge (-)	Umglie- dungen (+/-)		Stand 01.01.2020	Planmässige Abschreibungen	Abgänge (-)	Umglie- dungen (+/-)		
<b>Sachanlagen</b>										
Grundstücke	551'948.00			551'948.00						551'948.00
Übrige Tiefbauten	4'674'180.70	32'264.30		4'706'445.00	-348'143.75	-110'207.40			-458'351.15	4'248'093.85
Mobilien	1'126'559.75			1'126'559.75	-992'548.30	-55'000.30			-1'047'548.60	79'011.15
Anlagen im Bau	-	275'340.00		275'340.00	-	-			-	275'340.00
<b>Total Sachanlagen</b>	<b>6'352'688.45</b>	<b>307'604.30</b>	<b>-</b>	<b>6'660'292.75</b>	<b>-1'340'692.05</b>	<b>-165'207.70</b>	<b>-</b>	<b>-</b>	<b>-1'505'899.75</b>	<b>5'154'393.00</b>
<b>Immaterielle Anlagen</b>										
Übrige immaterielle Anlagen	444'583.25			444'583.25	-239'918.85	-35'364.00			-275'282.85	169'300.40
<b>Total Immaterielle Anlagen</b>	<b>444'583.25</b>	<b>-</b>	<b>-</b>	<b>444'583.25</b>	<b>-239'918.85</b>	<b>-35'364.00</b>	<b>-</b>	<b>-</b>	<b>-275'282.85</b>	<b>169'300.40</b>
<b>Investitionsbeiträge an Dritte</b>										
Investitionsbeiträge an Gemeinden und Zweckverbände	665'418.65	36'577.30		701'995.95	-459'069.30	-27'673.30			-486'742.60	215'253.35
<b>Total Investitionsbeiträge</b>	<b>665'418.65</b>	<b>36'577.30</b>	<b>-</b>	<b>701'995.95</b>	<b>-459'069.30</b>	<b>-27'673.30</b>	<b>-</b>	<b>-</b>	<b>-486'742.60</b>	<b>215'253.35</b>

## Anhang

### Anlagenspiegel - Verwaltungsvermögen

Abwasserbeseitigung	Anschaffungskosten			Stand 31.12.2020	Stand 01.01.2020	Planmässige Abschreibungen	kumulierte Abschreibungen		Stand 31.12.2020	Buchwert 31.12.2020
	Stand 01.01.2020	Zugänge (+) Abgänge (-)	Umgliede- rungen (+/-)				Abgänge (-)	Umgliede- rungen (+/-)		
<b>Sachanlagen</b>										
Übrige Tiefbauten	-2'362'390.09	-386'328.20		-2'748'718.29	1'732'304.14	103'382.35			1'835'686.49	-913'031.80
Hochbauten	8'462'457.70	239'054.05		8'701'511.75	-5'597'418.15	-276'279.05			-5'873'697.20	2'827'814.55
Mobilien	54'906.50	-		54'906.50	-20'557.40	-6'863.30			-27'420.70	27'485.80
Anlagen im Bau	-	2'246.00		2'246.00	-	-			-	2'246.00
<b>Total Sachanlagen</b>	<b>6'154'974.11</b>	<b>-145'028.15</b>	<b>-</b>	<b>6'009'945.96</b>	<b>-3'885'671.41</b>	<b>-179'760.00</b>	<b>-</b>	<b>-</b>	<b>-4'065'431.41</b>	<b>1'944'514.55</b>
<b>Immaterielle Anlagen</b>										
Software	668'644.65	-		668'644.65	-645'044.55	-11'800.05			-656'844.60	11'800.05
Anlagen in Realisierung	59'304.05		-59304.05	-					-	-
Übrige immaterielle Anlagen	682'291.80	58'742.40	59304.05	800'338.25	-434'280.75	-78'711.60			-512'992.35	287'345.90
<b>Total Immaterielle Anlagen</b>	<b>1'410'240.50</b>	<b>58'742.40</b>	<b>-</b>	<b>1'468'982.90</b>	<b>-1'079'325.30</b>	<b>-90'511.65</b>	<b>-</b>	<b>-</b>	<b>-1'169'836.95</b>	<b>299'145.95</b>
<b>Investitionsbeiträge an Dritte</b>										
Investitionsbeiträge an Gemeinden und Zweckverbände	4'694.15	-		4'694.15	-3'960.85	-234.70			-4'195.55	498.60
<b>Total Investitionsbeiträge</b>	<b>4'694.15</b>	<b>-</b>	<b>-</b>	<b>4'694.15</b>	<b>-3'960.85</b>	<b>-234.70</b>	<b>-</b>	<b>-</b>	<b>-4'195.55</b>	<b>498.60</b>

## Anhang

### Anlagenspiegel - Verwaltungsvermögen

Kehricht	Anschaffungskosten			kumulierte Abschreibungen						Buchwert 31.12.2020
	Stand 01.01.2020	Zugänge (+) Abgänge (-)	Umglie- dungen (+/-)	Stand 31.12.2020	Stand 01.01.2020	Planmässige Abschreibungen	Abgänge (-)	Umglie- dungen (+/-)	Stand 31.12.2020	
<b>Sachanlagen</b>										
Grundstücke	159'300.00			159'300.00	-	-			-	159'300.00
Übrige Tiefbauten	70'545.10	1'400.10		71'945.20	-6'120.55	-2'396.35			-8'516.90	63'428.30
Hochbauten	627'279.35			627'279.35	-525'654.05	-17'040.45			-542'694.50	84'584.85
Mobilien	14'988.70			14'988.70	-14'988.70	-			-14'988.70	-
<b>Total Sachanlagen</b>	<b>872'113.15</b>	<b>1'400.10</b>	<b>-</b>	<b>873'513.25</b>	<b>-546'763.30</b>	<b>-19'436.80</b>	<b>-</b>	<b>-</b>	<b>-566'200.10</b>	<b>307'313.15</b>
<b>Investitionsbeiträge an Dritte</b>										
Investitionsbeiträge an Gemeinden und Zweckverbände	50'137.05			50'137.05	-50'137.05				-50'137.05	-
<b>Total Investitionsbeiträge</b>	<b>50'137.05</b>	<b>-</b>	<b>-</b>	<b>50'137.05</b>	<b>-50'137.05</b>	<b>-</b>	<b>-</b>	<b>-</b>	<b>-50'137.05</b>	<b>-</b>
<b>Total Verwaltungsvermögen</b>	<b>922'250.20</b>	<b>1'400.10</b>	<b>-</b>	<b>923'650.30</b>	<b>-596'900.35</b>	<b>-19'436.80</b>	<b>-</b>	<b>-</b>	<b>-616'337.15</b>	<b>307'313.15</b>
<b>Kehricht</b>										

## Anhang

### Beteiligungsspiegel

Name	Rechtsform	Rechnungs- legungs- norm	Funktion	Tätigkeitsgebiet	Nominal- kapital 100%	Eigentums- anteil	Stimmanteil Exekutive	Stimmanteil Legislative	Spezifische Risiken	Anschaffungs- wert	<b>Buchwert</b>
											<b>31.12.2020</b>
<b>Bilanzierte Beteiligungen im Verwaltungsvermögen</b>											
KESB	Interkommunale Anstalt	HRM2		Kindes- und Erwachsenen- schutzbehörde		9.70%	0	0	keine	97'098.00	<b>97'098.00</b>
Schulzweckverband Bezirk Affoltern	Zweckverband	HRM2		Schulunterricht		10.41%	0	0	keine	16'383.75	<b>16'383.75</b>
Sozialdienst Affoltern	Interkommunale Anstalt	HRM2		Dienstleistungen im Sozialbereich		20.88%	0	0	keine	208'845.00	<b>205'246.96</b>
Pflegezentrum Sonnenberg	Interkommunale Anstalt	HRM2		Stationäre Pflegeversorgung		6.13%	0	0	keine	1'148'652.99	<b>1'148'652.99</b>
Spital AG	Gemeinnützige AG	Swiss GAAP FER		Medizinische Grundversorgung		9.05%	0	0	keine	2'344'000.00	<b>2'344'000.00</b>
<b>Total Beteiligungen im Verwaltungsvermögen</b>											<b>3'811'381.70</b>

---

**Nicht bilanzierte Beteiligungen und Verträge**


---

Amt für Jugend und Berufsberatung 8910 Horgen	Öffentl.rechtl. Verwaltung des Kantons Zürich	HRM2	Schulsozialarbeit	0	0	0	keine	-
Bezirkszivilstandsamt Contact	Anschlussvertrag Stiftung	HRM2	Zivilstandamt Präventionsstelle	0	0	0	keine	-
DLVA / Dileca	Zweckverband	HRM2	Abfallentsorgung	0	0	0	keine	-
Forstwesen	Anschlussvertrag	HRM2	Forstwesen	0	0	0	keine	-
Gemeindepolizei Affoltern	Öffentlich- rechtliche Institution	HRM2	Polizei	0	0	0	keine	-
Gruppenwasser- versorgung	Zweckverband	HRM2	Wasserlieferung	0	0	0	keine	-
kjz Affoltern a. A.	Gesetzlicher Auftrag JHG	HRM2	Kinder -und Jugendbetreuung	0	0	0	keine	-
Kläranlage Zwillikon	Anschlussvertrag	HRM2	Schlamm Entsorgung	0	0	0	keine	-
Kommission Jugendarbeit	Anschlussvertrag	HRM2	Jugendarbeit	0	0	0	keine	-
Musikschule Knonaueramt	Verein		Musikunterricht	0	0	0	keine	-
Regionalbibliothek Affoltern	Öffentliche Stiftung	HRM2	Bibliothek	0	0	0	keine	-
Schulzweckverband Bezirk Affoltern	Zweckverband	HRM2	Schulunterricht	0	0	0	keine	-
Sicherheits- zweckverband	Zweckverband	HRM2	Zivilschutzstelle	0	0	0	keine	-
Standortförderung Knonaueramt	Anschlussvertrag	HRM2	Planung	0	0	0	keine	-
SVA Zürich	Kant. öffentlich- rechtliche Anstalt	HRM2	Zusatzleistungen	0	0	0	keine	-
Zürcher Planungsgruppe Knonaueramt	Zweckverband	HRM2	Planungsgruppe	0	0	0	keine	-
ZVV	Unselbst. Anstalt des kantonalen öffentl. Rechts	HRM2	Öffentlicher Verkehr	0	0	0	keine	-

---

## Anhang

### Ausgewählte Positionen des Fremdkapitals

Konto	Bezeichnung	Buchwert 01.01.2020	Veränderung im Rechnungsjahr	Buchwert 31.12.2020
<b>201</b>	<b>Kurzfristige Finanzverbindlichkeiten</b>	<b>24'050.00</b>	<b>2'000'000.00</b>	<b>2'024'050.00</b>
	Stiftung Auffangeinrichtung BVG	-	2'000'000.00	2'000'000.00
	Wohnbauförderung Alterswohnungen	24'050.00	0.00	24'050.00
<b>206</b>	<b>Langfristige Finanzverbindlichkeiten</b>	<b>2'060'830.00</b>	<b>-2'024'050.00</b>	<b>36'780.00</b>
	Stiftung Auffangeinrichtung BVG	2'000'000.00	-2'000'000.00	0.00
	Wohnbauförderung Alterswohnungen	60'830.00	-24'050.00	36'780.00
	<b>Fälligkeitsstatistik:</b>			
	1 bis 2 Jahre			2'024'050.00
	2 bis 5 Jahre			36'780.00
	über 5 Jahre			0.00
	<b>Total</b>			<b>0.00</b>
	 Gewichteter Durchschnittzinssatz der langfristigen Finanzverbindlichkeiten in %			 <b>-0.20%</b>

## Anhang

### Gewährleistungsspiegel / Eventualverbindlichkeiten

Name Sitz	Art der Verpflichtung	Datum	Verfallzeit	Verpflichtung Betrag	Eigentümer, wesentl. Miteigentümer	Spezifische zus. Angaben	Zahlungsströme im Rechnungsjahr
<b>Eventualverbindlichkeiten</b> (Bürgschaften, Garantieverpflichtungen, Defizitgarantien etc.)							
Kinderkrippe Tamburin	Defizitgarantie	28.01.2020	RJ 2021	max. CHF 30'000	Verein FARO		<b>18'159.95</b>
<b>Weitere Verpflichtungen</b> (Altlasten, Konventionalstrafen)							
keine							<b>0.00</b>

## Anhang

### Rückstellungsspiegel

<b>Kurzfristige Rückstellungen</b>		Stand 01.01.2020	Bildung inkl. Erhöhung (+)	Verwendung (-)	Auflösung (-)	Umbuchung (+/-)	Stand 31.12.2020	Begründung
2050	Mehrleistungen des Personals	96'193.00	22'177.00	0.00	0.00	0.00	<b>118'370.00</b>	A
2051	Andere Ansprüche des Personals	0.00	0.00	0.00	0.00	0.00	<b>0.00</b>	
2052	Prozesse	0.00	0.00	0.00	0.00	0.00	<b>0.00</b>	
2053	Nicht versicherte Schäden	0.00	0.00	0.00	0.00	0.00	<b>0.00</b>	
2054	Bürgschaften und Garantieleistungen	0.00	0.00	0.00	0.00	0.00	<b>0.00</b>	
2055	Übrige betriebliche Tätigkeit	41'000.00	0.00	0.00	0.00	0.00	<b>41'000.00</b>	B
2056	Vorsorgeverpflichtungen	24'382.20	0.00	-24'382.20	0.00	8'066.85	<b>8'066.85</b>	C
2057	Finanzaufwand	0.00	0.00	0.00	0.00	0.00	<b>0.00</b>	
2058	Investitionsrechnung	0.00	151'400.00	0.00	0.00	0.00	<b>151'400.00</b>	D
2059	Übrige Rückstellungen	0.00	0.00	0.00	0.00	0.00	<b>0.00</b>	
<b>Total kurzfristige Rückstellungen</b>		<b>161'575.20</b>	<b>173'577.00</b>	<b>-24'382.20</b>	<b>0.00</b>	<b>8'066.85</b>	<b>318'836.85</b>	

### Begründungen der kurzfristigen Rückstellungen

		Konto ER / IR	Buchwert per 31.12.
A	Aenderung des rückgestellten Betrages aufgrund aktuellen Mehrzeit- und Ferienguthaben per 31.12.2020	diverse	<b>22'177.00</b>
B	Rückforderungsklage der Krankenversicherungen für die vergüteten MiGel-Materialien 2015 - 2017 Verfahren weiterhin hängig	diverse	<b>41'000.00</b>
C	Überbrückungszuschüsse, geleistet 2020 und fällig innert 12 Monaten		<b>24'382.20</b>
D	Rückstellungen ausstehende Schlussrechnungen der Investitionen 2020	diverse	<b>31'400.00</b>
D	Rückstellung Kostenanteil der PG an Innenausbau der von der Sekundarschule gemieteten Schulräume / Forderung in Abklärung	4.2170.5040.16	<b>120'000.00</b>
<b>Total kurzfristige Rückstellungen</b>			<b>238'959.20</b>



## Anhang

### Rückstellungsspiegel

<b>Langfristige Rückstellungen</b>		Stand 01.01.2020	Bildung inkl. Erhöhung (+)	Verwendung (-)	Auflösung (-)	Umbuchung (+/-)	Stand 31.12.2020	Begründung
2081	Ansprüche des Personals	0.00	0.00	0.00	0.00	0.00	<b>0.00</b>	
2082	Prozesse	0.00	0.00	0.00	0.00	0.00	<b>0.00</b>	
2083	Nicht versicherte Schäden	0.00	0.00	0.00	0.00	0.00	<b>0.00</b>	
2084	Bürgschaften und Garantieleistungen	0.00	0.00	0.00	0.00	0.00	<b>0.00</b>	
2085	Übrige betriebliche Tätigkeit	0.00	0.00	0.00	0.00	0.00	<b>0.00</b>	
2086	Vorsorgeverpflichtungen	8'066.85	0.00	0.00	0.00	-8'066.85	<b>0.00</b>	
2087	Finanzaufwand	0.00	0.00	0.00	0.00	0.00	<b>0.00</b>	
2088	Investitionsrechnung	0.00	0.00	0.00	0.00	0.00	<b>0.00</b>	
2089	Übrige Rückstellungen	0.00	0.00	0.00	0.00	0.00	<b>0.00</b>	
<b>Total langfristige Rückstellungen</b>		<b>8'066.85</b>	<b>0.00</b>	<b>0.00</b>	<b>0.00</b>	<b>-8'066.85</b>	<b>0.00</b>	

### Begründungen der langfristigen Rückstellungen

	Konto ER / IR	Buchwert 31.12.2020
<b>Total langfristige Rückstellungen</b>		<b>0.00</b>

**Anhang****Eigenkapitalnachweis**

Veränderungen	Stand	Umbuchung	Spezialfinanzierungen im Eigenkapital		Fonds		Rücklagen		Vorfinanzierungen		Finanzpolitische Reserve		Marktwertreserve Finanzinstrumente Veränderung	Jahresergebnis		Stand 31.12.2020
	01.01.2020		Einlage	Entnahme	Einlage	Entnahme	Einlage	Entnahme	Einlage	Entnahme	Einlage	Entnahme		Ertragsüberschuss	Aufwandüberschuss	
<b>2900 Spezialfinanzierungen im Eigenkapital</b>																<b>6'917'781.46</b>
Wasserwerk	3'597'805.68		100'321.89	0.00												3'698'127.57
Abwasserbeseitigung	1'981'764.44		0.00	28'134.72												1'953'629.72
Abfallwirtschaft	1'276'397.44		0.00	10'373.27												1'266'024.17
<b>2910 Fonds im Eigenkapital</b>																<b>0.00</b>
Ersatzabgaben für Parkplatzbauten	0.00				0.00	0.00										0.00
Forstreservfonds	0.00				0.00	0.00										0.00
Wohnraumfonds	0.00				0.00	0.00										0.00
Liegenschaftsfonds	0.00				0.00	0.00										0.00
...	0.00				0.00	0.00										0.00
<b>2920 Rücklagen der Globalbudgetbereiche</b>																<b>0.00</b>
Rücklage A	0.00						0.00	0.00								0.00
...	0.00						0.00	0.00								0.00
<b>2930 Vorfinanzierungen</b>																<b>0.00</b>
Vorfinanzierung A	0.00						0.00	0.00								0.00
Wasserwerk, Vorfinanzierung A	0.00						0.00	0.00								0.00
Abwasserbeseitigung, Vorfinanzierung A	0.00						0.00	0.00								0.00
Abfallwirtschaft, Vorfinanzierung A	0.00						0.00	0.00								0.00
...	0.00						0.00	0.00								0.00
<b>2940 Finanzpolitische Reserve</b>	0.00									0.00	0.00					<b>0.00</b>
<b>2961 Marktwertreserve auf Finanzinstrumente</b>	0.00											0.00				<b>0.00</b>
<b>2990 Jahresergebnis</b>	4'665'858.23	-4'665'858.23												444'153.49	0.00	<b>444'153.49</b>
<b>2999 Kumulierte Ergebnisse der Vorjahre</b>	41'466'309.85	4'665'858.23														<b>46'132'168.08</b>
<b>Total</b>	<b>52'988'135.64</b>	<b>0.00</b>	<b>100'321.89</b>	<b>38'507.99</b>	<b>0.00</b>	<b>0.00</b>	<b>0.00</b>	<b>0.00</b>	<b>0.00</b>	<b>0.00</b>	<b>0.00</b>	<b>0.00</b>	<b>0.00</b>	<b>444'153.49</b>	<b>0.00</b>	<b>53'494'103.03</b>

## Anhang

### Sonderrechnungen

<b>Art</b>	Zweckgebundene Zuwendung
<b>Bezeichnung, Konto</b>	Stehli-Fonds, Konto 4.2092.00
<b>Zweck</b>	Unterstützung von Armen und Kranken

### Erfolgsrechnung 2020

				Aufwand	Ertrag
<b>Ertrag</b>	Zinsertrag	Kapital	113'590.80		
		Zinssatz % (Verzinsung gemäss Beschluss)	1.50%		1'704.00
	Übrige Erträge	keine			0.00
<b>Aufwand</b>		Grabbepflanzung Stehli-Grab		510.00	
		Vergabungen		1'200.00	
Total Aufwand / Ertrag				1'710.00	1'704.00
<b>Ertragsüberschuss (+) / Aufwandüberschuss (-)</b>					<b>-6.00</b>

### Abschluss

		Vermögensveränderung
Vermögen Anfang Rechnungsjahr		113'590.80
Ertragsüberschuss (+) / Aufwandüberschuss (-)		-6.00
<b>Vermögen Ende Rechnungsjahr</b>		<b>113'584.80</b>

### Bilanz per 31.12.2020

		Aktiven	Passiven
Kapital		113'584.80	
Guthaben bei Politischer Gemeinde		0.00	
		0.00	
Aktivenüberschuss = <b>Vermögen</b>			113'584.80
<b>Total</b>		<b>113'584.80</b>	<b>113'584.80</b>

## Anhang

### Sonderrechnungen

<b>Art</b>	Freiwillige Rückerstattungen von Gemeindebeiträgen an den Pensionspreis in Altersheimen
<b>Bezeichnung, Konto</b>	Altersheim-Fonds, Konto 4.2092.01
<b>Zweck</b>	Bau, bauliche Erweiterungen und Verbesserungen von Alterswohnungen oder Alterspflegewohnungen und für Pflegeeinrichtungen

### Erfolgsrechnung 2020

				Aufwand	Ertrag
<b>Ertrag</b>	Zinsertrag	Kapital	507'970.95		
		Zinssatz % (Verzinsung gemäss Beschluss)	1.50%		7'620.00
	Übrige Erträge	keine			0.00
<b>Aufwand</b>		keine		0.00	
				0.00	
Total Aufwand / Ertrag				0.00	7'620.00
<b>Ertragsüberschuss (+) / Aufwandüberschuss (-)</b>					<b>7'620.00</b>

### Abschluss

		Vermögensveränderung
Vermögen Anfang Rechnungsjahr		507'970.95
Ertragsüberschuss (+) / Aufwandüberschuss (-)		7'620.00
<b>Vermögen Ende Rechnungsjahr</b>		<b>515'590.95</b>

### Bilanz per 31.12.2020

		Aktiven	Passiven
Kapital		515'590.95	
Guthaben bei Politischer Gemeinde		0.00	
		0.00	
Aktivenüberschuss = <b>Vermögen</b>			515'590.95
<b>Total</b>		<b>515'590.95</b>	<b>515'590.95</b>

## Anhang

### Sonderrechnungen

<b>Art</b>	Zweckgebundene Beiträge
<b>Bezeichnung, Konto</b>	Kultur Obfelden, Konto 4.2092.02
<b>Zweck</b>	Unterstützung von Veranstaltungen der Kultur Obfelden

### Erfolgsrechnung 2020

				Aufwand	Ertrag
<b>Ertrag</b>	Zinsertrag	Kapital	13'783.95		
		Zinssatz % (Verzinsung gemäss Beschluss)	1.50%		207.00
	Übrige Erträge	Einlage aus Rechnungsausgleich 2020			17'132.28
<b>Aufwand</b>		keine		0.00	
				0.00	
Total Aufwand / Ertrag				0.00	17'339.28
<b>Ertragsüberschuss (+) / Aufwandüberschuss (-)</b>					<b>17'339.28</b>

### Abschluss

		Vermögensveränderung
Vermögen Anfang Rechnungsjahr		13'783.95
Ertragsüberschuss (+) / Aufwandüberschuss (-)		17'339.28
<b>Vermögen Ende Rechnungsjahr</b>		<b>31'123.23</b>

### Bilanz per 31.12.2020

		Aktiven	Passiven
Kapital		31'123.23	
Guthaben bei Politischer Gemeinde		0.00	
		0.00	
Aktivenüberschuss = <b>Vermögen</b>			31'123.23
<b>Total</b>		<b>31'123.23</b>	<b>31'123.23</b>

## Anhang

### Sonderrechnungen

**Art** Zweckgebundene Zuwendung  
**Bezeichnung, Konto** Gysler-Huber-Fonds, Konto 4.2092.07  
**Zweck** Unterstützung von Bedürftigen

### Erfolgsrechnung 2020

				Aufwand	Ertrag
<b>Ertrag</b>	Zinsertrag	Kapital	11'969.75		
		Zinssatz % (Verzinsung gemäss Beschluss)	1.50%		180.00
	Übrige Erträge	keine			0.00
<b>Aufwand</b>		Übernahme Skilagerkosten		3'657.50	
		Übernahme Schulgelderlasse Musikschule		949.20	
		Übernahme Schulgelderlasse Musikschule		1'009.20	
Total Aufwand / Ertrag				5'615.90	180.00
<b>Ertragsüberschuss (+) / Aufwandüberschuss (-)</b>					<b>-5'435.90</b>

### Abschluss

		Vermögensveränderung
Vermögen Anfang Rechnungsjahr		11'969.75
Ertragsüberschuss (+) / Aufwandüberschuss (-)		-5'435.90
<b>Vermögen Ende Rechnungsjahr</b>		<b>6'533.85</b>

### Bilanz per 31.12.2020

	Aktiven	Passiven
Kapital	6'533.85	
Guthaben bei Politischer Gemeinde	0.00	
	0.00	
Aktivenüberschuss = <b>Vermögen</b>		6'533.85
<b>Total</b>	<b>6'533.85</b>	<b>6'533.85</b>

## Anhang

### Sonderrechnungen

**Art** Zweckgebundene Zuwendung  
**Bezeichnung, Konto** Schulreise-Fonds, Konto 4.2092.08  
**Zweck** Unterstützung Bedürftiger

### Erfolgsrechnung 2020

				Aufwand	Ertrag
<b>Ertrag</b>	Zinsertrag	Kapital	27'042.30		
		Zinssatz % (Verzinsung gemäss Beschluss)	1.50%		406.00
	Übrige Erträge	keine			0.00
<b>Aufwand</b>		keine		0.00	
				0.00	
				0.00	
Total Aufwand / Ertrag				0.00	406.00
<b>Ertragsüberschuss (+) / Aufwandüberschuss (-)</b>					<b>406.00</b>

### Abschluss

		Vermögensveränderung
Vermögen Anfang Rechnungsjahr		27'042.30
Ertragsüberschuss (+) / Aufwandüberschuss (-)		406.00
<b>Vermögen Ende Rechnungsjahr</b>		<b>27'448.30</b>

### Bilanz per 31.12.2020

	Aktiven	Passiven
Kapital	27'448.30	
Guthaben bei Politischer Gemeinde	0.00	
	0.00	
Aktivenüberschuss = <b>Vermögen</b>		27'448.30
<b>Total</b>	<b>27'448.30</b>	<b>27'448.30</b>

## Anhang

### Sonderrechnungen

**Art**  
**Bezeichnung, Konto** Mittagstisch-Fonds, Konto 4.2092.09  
**Zweck** Besondere Wünsche Tagesstrukturen und Weiterbildung Personal

### Erfolgsrechnung 2020

				Aufwand	Ertrag
<b>Ertrag</b>	Zinsertrag	Kapital	30'538.80		
		Zinssatz % (Verzinsung gemäss Beschluss)	1.50%		458.00
	Übrige Erträge	keine			0.00
<b>Aufwand</b>		Anschaffung Töggelikasten		299.00	
Total Aufwand / Ertrag				299.00	458.00
<b>Ertragsüberschuss (+) / Aufwandüberschuss (-)</b>					<b>159.00</b>

### Abschluss

		Vermögensveränderung
Vermögen Anfang Rechnungsjahr		30'538.80
Ertragsüberschuss (+) / Aufwandüberschuss (-)		159.00
<b>Vermögen Ende Rechnungsjahr</b>		<b>30'697.80</b>

### Bilanz per 31.12.2020

	Aktiven	Passiven
Kapital	30'697.80	
Guthaben bei Politischer Gemeinde	0.00	
	0.00	
Aktivenüberschuss = <b>Vermögen</b>		30'697.80
<b>Total</b>	<b>30'697.80</b>	<b>30'697.80</b>



## Anhang

### Haushaltsgleichgewicht

#### Kennzahlen

Regel: Zur Beurteilung der Veränderung des Eigenkapitals, der Zinsbelastung und der Investitionen werden folgende Kennzahlen ausgewiesen (§ 94 GG).

#### Eigenkapitalquote

Die Eigenkapitalquote gibt Auskunft über die Kapitalstruktur der Gemeinde. Sie zeigt, zu welchem Anteil die Aktiven selber finanziert sind. Ein höheres Eigenkapital bedeutet mehr Handlungsspielraum der Gemeinde und eine bessere Bonität gegenüber den Kreditgebern.

Richtwerte  
> 25 % genügend  
< 25 % ungenügend

2019	2020	2021	2022	2023	2024	2025	2026	2027	2028	Ø
83%	79%									81%

#### Zinsbelastungsquote

Die Zinsbelastungsquote informiert über das Verhältnis der Zinsen zum laufenden Ertrag. Sie zeigt, wie gut die Gemeinde ihre Verpflichtungen gegenüber den Kreditgebern erfüllen kann. Die Tragbarkeitsberechnung erfolgt zu einem durchschnittlichen Zinssatz von 5 %.

Richtwerte  
< 5 % genügend  
> 5 % ungenügend

2019	2020	2021	2022	2023	2024	2025	2026	2027	2028	Ø
-1%	-1%									-1%

#### Investitionsanteil

Der Investitionsanteil zeigt das Ausmass der Investitionstätigkeit an. Er gibt an, welcher Anteil der gesamten Ausgaben einer Gemeinde für Investitionen in die Infrastruktur eingesetzt wird.

Richtwerte  
> 10 % genügend  
< 10 % ungenügend

2019	2020	2021	2022	2023	2024	2025	2026	2027	2028	Ø
9%	19%									14%

## Anhang

### Finanzkennzahlen

	Rechnung 2020	Budget 2020	Rechnung 2019	Richtwerte
Anzahl Einwohner	5'778	5'750	5'725	
Steuerfuss	95%	95%	95%	
Steuerkraft pro Einwohner (eigene Berechnung)	2'522	2'062	2'650	
<b>Selbstfinanzierungsgrad</b>	<b>135%</b>	45%	2015%	> 100 % ideal 80 - 100 % gut bis vertretbar 50 - 80 % problematisch < 50 % ungenügend
Anteil der Nettoinvestitionen, der aus eigenen Mitteln finanziert werden kann.				
<b>Zinsbelastungsanteil</b>	<b>0%</b>	0%	0%	0 - 4 % gut 4 - 9 % genügend > 9 % schlecht
Anteil des laufenden Ertrags, welcher durch den Nettozinsaufwand gebunden ist.				
<b>Nettoverschuldungsquotient</b>	<b>-129%</b>	0%	-126%	< 100 % gut 100 - 150 % genügend > 150 % schlecht
Anteil der direkten Steuern der natürlichen und juristischen Personen, der erforderlich wäre, um die Nettoschuld abzutragen.				
<b>Nettoschuld I pro Einwohnerin und Einwohner</b>	<b>-2'802</b>	-1'064	-2'678	< 0 Fr. Nettovermögen 1 - 1'000 Fr. geringe Verschuldung 1'001 - 2'500 Fr. mittlere Verschuldung 2'501 - 5'000 Fr. hohe Verschuldung > 5'000 Fr. sehr hohe Verschuldung
Verschuldung pro Einwohnerin und Einwohner in Franken.				

## Anhang

### Kreditrechtliche Angaben

### Verpflichtungskredite

Kreditbeschluss								Rechnung 2020						
Datum	Organ	Brutto Netto	Kredit Fr.	Konto ER Konto IR	Bezeichnung	Ausgaben kumuliert bis 2019	Einnahmen kumuliert bis 2019	Ausgaben	Einnahmen	Ausgaben kumuliert bis 2020	Einnahmen kumuliert bis 2020	Abweichung bewilligter Kredit	Abrechnung Datum	Organ
05.12.2019	GV	N	1'700'000.00	4.2170.5040.05	<b>Neubau Pavillon für Tagesstrukturen</b>	<b>39'077.55</b>	<b>0.00</b>	<b>210'762.47</b>	<b>0.00</b>	<b>249'840.02</b>	<b>0.00</b>	<b>-1'450'159.98</b>		
04.06.2019	GV	N	565'000.00	4.2120.5060.00	<b>IT Konzept und Anschaffung</b>	<b>10'000.00</b>	<b>0.00</b>	<b>489'940.00</b>	<b>0.00</b>	<b>499'940.00</b>	<b>0.00</b>	<b>-65'060.00</b>		
05.06.2018	GV	N	260'000.00	4.2170.5040.09	<b>Kindergarten Bächler, Umbauten und Renovationen</b>	<b>229'863.50</b>	<b>0.00</b>	<b>0.00</b>	<b>0.00</b>	<b>229'863.50</b>	<b>0.00</b>	<b>-30'136.50</b>		

Ausweis der von den Stimmberechtigten (Gemeindeversammlung oder Urne) oder dem Gemeindepapament beschlossenen Verpflichtungskredite (§ 19 Abs. 1 lit. f. VGG).

## Anhang

### Gebundene Ausgabenbeschlüsse

Kreditbeschluss							Rechnung 2020						
Datum	Brutto Netto	Kredit CHF	Konto ER Konto IR	Bezeichnung	Ausgaben kumuliert bis 2019	Einnahmen kumuliert bis 2019	Ausgaben	Einnahmen	Ausgaben kumuliert bis 2020	Einnahmen kumuliert bis 2020	Abweichung bewilligter Kredit	Abrechnung Datum	Organ
25.02.2020	Netto	10'000.00	4.5442.3130.01	Projekt "engage-Lab"	0.00	0.00	0.00	0.00	0.00	0.00	-10'000.00		
14.04.2020	Netto	18'000.00	4.2170.5040.14	Bodenheizung Schulhaus Chilefeld / zusätzlich zum budgetierten Aufwand	0.00	0.00	99'113.10	0.00	99'113.10	0.00	-3'886.90		
		85'000.00	4.2170.5040.14	Budget 2020									
12.05.2020	Netto	16'000.00	4.3291.3636.00	TV Obfelden, Neue Trainer	0.00	0.00	16'000.00	0.00	16'000.00	0.00	0.00		
26.05.2020	Netto	50'000.00	4.5442.5040.00	Street-Workout-Anlage	0.00	0.00	51'310.90	0.00	51'310.90	0.00	1'310.90		

Ausweis der vom Gemeindevorstand als gebunden erklärten Ausgaben über dessen Kompetenzlimite gemäss Gemeindeordnung.

# **Jahresrechnung - Details zum Finanzbericht**

## Erfolgsrechnung

### Erläuterungen zur Erfolgsrechnung

#### Generelle Abweichungen:

Abschreibungen: Die Abschreibungen des Verwaltungsvermögens für die Budgetierung wurden im Sommer 2019 aus der provisorischen Anlagenbuchhaltung berechnet. Die Anlagen waren bei der Budgeterstellung noch nicht definitiv bereinigt. Dadurch ergeben sich in verschiedenen Funktionen Abweichungen.

Interne Verrechnung von kalkulatorischen Zinsen und Finanzaufwand: Berechnung aus der provisorischen Anlagenbuchhaltung. Die Abweichungen begründen sich damit, dass die Anlagen bei der Budgeterstellung noch nicht definitiv bereinigt waren.

# O

#### Allgemeine Verwaltung

##### Kurz und bündig

*Textliche Erläuterung zum Aufgabenbereich*

Konto	Rechnung 2020	Budget 2020	Differenz	
0110.3102.00	8'146.30	20'000.00	11'853.70	Weniger Drucksachen benötigt als geplant
0110.3132.00	24'441.65	30'000.00	5'558.35	Zu hoch budgetiert
0210.3130.03	17'339.20	30'000.00	12'660.80	Weniger Betreibungen nötig, bedarfsabhängig
0210.3130.05	33'433.60	60'000.00	26'566.40	Weniger Fälle als erwartet
0210.3132.00	19'577.45	-	-19'577.45	Finanzplanung sowie Bearbeitungen durch Steueramt Zürich in 0220.3132.00 budgetiert
0210.4260.01	-20'298.25	-13'000.00	7'298.25	Mehr Rückerstattungen Betreuungskosten, abhängig von Betriebsstatus der Fälle
0220.3000.00	13'820.00	27'000.00	13'180.00	Zu hoch budgetiert; aufgrund neuer Besoldungsverordnung noch keine Erfahrungswerte
0220.3090.00	7'725.85	15'000.00	7'274.15	Coronabedingt weniger Weiterbildungen
0220.3102.00	1'868.60	15'000.00	13'131.40	Zu hoch budgetiert
0220.3130.04	92'825.15	70'000.00	-22'825.15	Abhängig von Bautätigkeit
0220.3130.06	16'751.65	70'000.00	53'248.35	Zu hoch budgetiert. Redaktionelle Bearbeitung Bulletin noch nicht umgesetzt.
0220.3132.00	13'829.75	30'000.00	16'170.25	S. Konto 0210.3132.00
0220.3158.00	204'565.92	185'000.00	-19'565.92	Zusätzlich Einrichtung von Laptops für Homeoffice
0220.3320.00	-	8'000.00	8'000.00	Neues Grundsteuerprogramm nicht angeschafft
0220.3320.90	-	13'000.00	13'000.00	Kommunikationskonzept noch nicht abgeschlossen, abgeschrieben wird ab Nutzungsbeginn / Projektabschluss
0220.4210.01	-76'256.05	-50'000.00	26'256.05	Abhängig von Baueingaben
0220.4260.02	-87'487.15	-60'000.00	27'487.15	Abhängig von Bautätigkeit (s. Konto 0220.3130.04)
0220.4910.00	-543'000.00	-488'000.00	55'000.00	Interne Verrechnung in andere Funktionen: Tiefbausekretär, Immobilien, Verwaltung auf Basis Stundenrapporten oder Aufwand in %

0290.3111.00	2'413.65	8'000.00	5'586.35	Weniger Ausfall von alten Geräten als üblich
0290.3120.00	45'765.70	55'000.00	9'234.30	Heizöleinkauf zu sehr tiefem Heizölpreis im Herbst
0290.3144.00	29'480.70	39'000.00	9'519.30	Weniger Unterhalt, da kaum Mieterwechsel
0290.3300.40	100'436.95	187'800.00	87'363.05	Abschreibungen Brunnmatt wurden teilweise in Verwaltungsliegenschaften budgetiert
0290.3910.00	29'400.00	43'000.00	13'600.00	Interne Verrechnung Immobilienverwaltung, Hauswartung und Verwaltungsaufwand Vermietungen
0291.3010.00	8'531.60	15'000.00	6'468.40	Corona-bedingt weniger Anlässe, somit weniger Hauswartungsaufwand
0291.3144.02	11'504.30	18'000.00	6'495.70	Aufträge konnten günstiger vergeben werden
0291.3300.40	275'349.75	191'000.00	-84'349.75	Abschreibungen Brunnmatt wurden teilweise in Verwaltungsliegenschaften budgetiert.
0291.3910.00	43'200.00	33'000.00	-10'200.00	Interne Verrechnung Immobilienverwaltung, Hauswartung und Verwaltungsaufwand Vermietungen
0299.4910.00	-279'400.00	-311'000.00	-31'600.00	Interne Verrechnung der Hauswartung auf Basis der Stundenrapporte

# 1

## Öffentliche Ordnung und Sicherheit

### Kurz und bündig

Textliche Erläuterung zum Aufgabenbereich

Konto	Rechnung 2020	Budget 2020	Differenz	
1110.3130.00	11'314.55	-	-11'314.55	Ausserordentliches Aufgebot von Sicherheitsdienst infolge Vandalismus auf öffentliche Plätzen
1110.3612.00	202'746.95	183'000.00	-19'746.95	Externe Abrechnung
1400.3130.02	16'693.95	5'000.00	-11'693.95	Zu tief budgetiert
1400.3132.00	-	15'000.00	15'000.00	Falsch budgetiert: Mandatsführungen Erwachsene werden in Konto 5450.3612.00 gebucht (gemäss GAZ)
1400.3612.02	197'771.35	255'000.00	57'228.65	Bedarfsabhängig / Budget nach Vorgabe IKA
1400.3612.03	187'569.50	225'000.00	37'430.50	Bedarfsabhängig / Budget nach Vorgabe IKA
1400.4210.01	-41'853.35	-35'000.00	6'853.35	Nicht beeinflussbar
1400.4612.01	-26'973.85	-15'000.00	11'973.85	Budgetiert in 1400.4210.03 / CHF 15'000. Externe Abrechnung
1500.3000.00	16'226.35	27'500.00	11'273.65	Zu hoch budgetiert, Kosten ca. gleich wie 2019
1500.3010.00	45'095.25	80'000.00	34'904.75	Corona-bedingt wenig Feuerwehrrübungen
1500.3010.01	24'123.35	30'000.00	5'876.65	Bedarfsabhängig, nicht beeinflussbar
1500.3099.00	2'407.95	15'000.00	12'592.05	Infolge Corona-Massnahmen konnte die Hauptübung nicht durchgeführt werden.
1500.3111.00	9'043.00	47'000.00	37'957.00	Anschaffung Motorspritze in ER budgetiert, gehört aufgrund Anschaffungswert in IR (Konto 1500.5060.01)
1500.3612.00	3'564.00	10'000.00	6'436.00	Zu hoch budgetiert, Kosten ca. gleich wie 2019
1500.4631.00	-1'830.90	-13'000.00	-11'169.10	Abhängig von Anschaffungen, Konto 1500.3111.00
1610.3144.00	-	6'000.00	6'000.00	Keine baulichen Massnahmen notwendig
1610.3300.30	7'688.50	-	-7'688.50	Abschreibung Erdwallentsorgung nicht budgetiert
1620.3130.01	8'215.71	2'000.00	-6'215.71	Abhängig von Bautätigkeit
1620.3701.00	43'200.00	-	-43'200.00	Die Ersatzabgaben für Schutzraumbauten werden von der Gemeinde eingenommen und vollständig an den Kanton abgeliefert.
1620.4707.00	-43'200.00	-	43'200.00	

## 2

**Obligatorische Schule****Kurz und bündig***Textliche Erläuterung zum Aufgabenbereich*

Konto	Rechnung 2020	Budget 2020	Differenz	
2110.3020.02	4'807.05	20'000.00	15'192.95	Weniger krankheitsbedingte Ausfälle
2110.3104.01	5'594.45	31'300.00	25'705.55	Noch keine oder nur teilweise Umstellung auf die neuen Lehrmittel
2110.3104.02	22'882.84	8'000.00	-14'882.84	Neuanschaffung infolge +1/2 Kindergartenklasse und demzufolge neuen Lehrpersonen. Budget-Aufteilung Lehrmittel / Schulmaterial noch nicht korrekt, da Erfahrungswerte fehlen.
2110.3109.00	1'686.20	9'600.00	7'913.80	Weniger Konstruktionsmaterial
2110.3119.00	6'619.95	5'700.00	-919.95	Budgetiert in 2110.3110.00 / CHF 5'700
2110.3161.00	484.85	6'700.00	6'215.15	Miete Drucker fällt weg
2110.3611.00	904'847.65	820'000.00	-84'847.65	Budgetiert auf Basis Schuljahr 2018/2019
2110.3611.01	14'905.10	32'000.00	17'094.90	Weniger krankheits- und schwangerschaftsbedingte Ausfälle
2120.3020.05	62'003.75	50'000.00	-12'003.75	Covid-19 (Testwesen / Quarantäne und Ausfälle wegen Krankheit)
2120.3020.06	28'163.00	15'000.00	-13'163.00	Mehr DaZ-Schüler*innen
2120.3090.00	14'336.80	48'000.00	33'663.20	Weniger Bedarf
2120.3099.00	-	10'000.00	10'000.00	Corona-bedingt weniger Lehreranlässe
2120.3104.01	57'969.14	138'500.00	80'530.86	Noch keine oder nur teilweise Umstellung auf die neuen Lehrmittel
2120.3118.00	11'647.50	-	-11'647.50	Anschaffungen für Homeschooling
2120.3119.00	13'549.50	-	-13'549.50	Anschaffung Schulbänkli / nicht budgetiert
2120.3137.00	34'557.15	18'000.00	-16'557.15	Budgetiert in 2120.3130.02 / CHF 18'000. Zu tief budgetiert
2120.3151.00	5'856.55	13'000.00	7'143.45	Weniger Bedarf
2120.3170.00	23'843.00	-	-23'843.00	Budgetiert in 2120.3020.04 / CHF 20'000
2120.3171.00	34'652.20	44'000.00	9'347.80	Schwankungen infolge 3-Jahres-Zyklus
2120.3171.01	39'674.50	29'250.00	-10'424.50	Mehr Teilnehmende am Skilager
2120.3611.01	246'725.65	100'000.00	-146'725.65	Covid-19 (Testwesen / Quarantäne und Ausfälle wegen Krankheit), Schwangerschaften
2120.3612.00	7'515.00	-	-7'515.00	Ausgleichszahlung für Kinder asylsuchender Eltern, gemäss Abrechnung Schulzweckverband
2120.4250.00	-10'638.00	-	10'638.00	Verkauf von alten Computern - neues IT-Konzept
2120.4260.00	-37'170.00	-58'500.00	-21'330.00	Weniger Klassenlager und Schulreisen durchgeführt - Covid-19
2120.4631.00	-6'706.00	-	6'706.00	Staatsbeitrag für integrierte Sonderschulung
2170.3010.04	1'600.00	7'500.00	5'900.00	Corona-bedingt weniger Anlässe, somit weniger Hauswartungsaufwand
2170.3101.00	57'524.18	43'000.00	-14'524.18	Corona-bedingt hoher Bedarf an Reinigungs- und Desinfektionsmitteln, Schutzmasken
2170.3300.40	1'034'794.85	1'083'700.00	48'905.15	Abschreibungen aus Anlagenbuchhaltung
2170.3300.60	10'236.25	19'900.00	9'663.75	Abschreibungen aus Anlagenbuchhaltung
2170.3910.00	306'900.00	257'000.00	-49'900.00	Interne Verrechnung der Hauswartung + Aufwand Immobilienverwalter
2170.4260.00	-36'302.10	-	36'302.10	Nebenkostenabrechnung Sekundarschule budgetiert in 2170.4470.01



2170.4470.01	-438'691.55	-525'000.00	-86'308.45	S. 2170.4260.00
2170.4472.00	-100'473.50	-65'000.00	35'473.50	Vermietungen für Anlässe zu tief budgetiert. Ertrag ca. gleich wie 2019. Mehreinnahmen mehrheitlich durch Vermietung Schulbad für Schwimmkurse, Aquafit-Stunden.
2180.3010.00	263'618.25	235'000.00	-28'618.25	Krankheitsbedingter Ausfall einer Betreuungsperson, darum Aufstockung von Arbeitspensum einer Angestellten
2180.3010.09	-26'094.25	-	26'094.25	Versicherungsleistung Krankentaggeld
2180.3180.00	17'000.00	-	-17'000.00	Wertberichtigung ausstehende Elternbeiträge
2180.3637.00	7'794.00	-	-7'794.00	Kostenübernahme Elternbeitrag eines Kindes
2180.4260.01	187'810.75	220'000.00	32'189.25	Corona-bedingt weniger verrechnete Tagesansätze Elternbeiträge
2190.3020.00	6'478.10	-	-6'478.10	Einarbeitung neuer Schulleiter
2190.3611.01	267'949.85	245'000.00	-22'949.85	Budgetiert auf Basis Schuljahr 2018/2019
2191.3010.00	139'147.10	161'000.00	21'852.90	Zu hoch budgetiert
2191.3133.00	5'847.45	-	-5'847.45	Neues Konto für Homepage-Kosten
2192.3010.00	27'286.75	46'000.00	18'713.25	Budgetiert in 2192.3020.02 / CHF 46'000
2192.3090.00	550.00	8'000.00	7'450.00	Weniger Bedarf
2192.3099.01	2'896.00	7'500.00	4'604.00	budgetiert in 2192.3130.02 / CHF 7'500
2192.3099.02	2'210.35	11'700.00	9'489.65	budgetiert in 2192.3130.03 / CHF 11'700. Jahresschlussessen konnte Corona-bedingt nicht durchgeführt werden.
2192.3113.00	2'490.05	12'000.00	9'509.95	Weniger Anschaffungen infolge Submission
2192.3158.00	20'401.35	28'100.00	7'698.65	Aufwand Homepage fälschlicherweise in diesem Konto budgetiert, korrekt 2191.3133.00
2192.3171.00	16'134.00	58'000.00	41'866.00	Budgetiert in 2192.3130.01 / CHF 58'000. Volksschulanlässe konnten infolge Covid-19 nur beschränkt durchgeführt werden.
2192.3635.00	99.00	6'000.00	5'901.00	Zu hoch budgetiert, Beitrag an Jugendherbergen
2200.3130.01	17'152.50	8'000.00	-9'152.50	Mehr Schüler*innen
2200.3130.02	17'773.80	-	-17'773.80	Mehr Bedarf an Sonderschulung hörbeeinträchtigter Kinder. Bis Rechnung 2019 wurden Audio-Pädagogik und Psychotherapie auf dem Konto 3130.01 kontiert, ab Rechnung 2020 separat. Im Budget 2020 noch nicht berücksichtigt, ab Budget 2021 separat budgetiert.
2200.3170.00	81'181.75	106'700.00	25'518.25	4 Sonderschulkinder fahren selbstständig mit Bus/Zug in die externe Schule.
2200.3612.02	392'527.75	335'000.00	-57'527.75	Externe Abrechnung Schulzweckverband
2200.4260.00	-6'856.40	-14'000.00	-7'143.60	Viele Eltern von Sonderschülern haben eine hohe Elterntarifreduktion (-80%)
2200.4612.00	-8'900.00	-50'000.00	-41'100.00	Weniger Kostenübernahmen an Sonderschulungen durch Gemeinde

# 3

## Kultur, Sport und Freizeit

### Kurz und bündig

*Textliche Erläuterung zum Aufgabenbereich*

Konto	Rechnung 2020	Budget 2020	Differenz	
3120.3132.00	-	20'000.00	20'000.00	Keine Kapazität für Ausführung

3210.4632.00	-10'000.00	-51'000.00	-41'000.00	Beitrag der Primarschule doppelt budgetiert (korrekt interne Verrechnung 3210.4910.00)
3290.3130.01	11'124.17	18'000.00	6'875.83	Corona-bedingt konnten nicht alle geplanten Anlässe durchgeführt werden.
3290.3980.00	17'132.28	-		Rechnungsausgleich. Durch weniger Aufwand für Anlässe und vieler Spenden aus der Bevölkerung besseres Ergebnis als budgetiert.
3290.4250.00	-4'762.00	-14'000.00	-9'238.00	Weniger Anlässe
3291.3636.00	47'695.30	39'000.00	-8'695.30	zusätzlich Beitrag an Turnverein für Trainingsanzüge CHF 16'000: Verwendung der Jubiläumsdividende der ZKB
3321.3137.00	175'744.80	-	-175'744.80	Nachbelastung der Mehrwertsteuer aus dem Verkauf der Kabelnetzanlage
3321.4250.00	-175'744.80	-	175'744.80	Weiterverrechnung der Mehrwertsteuer
3410.3010.01	16'078.70	11'000.00	-5'078.70	Umsetzung und Ueberwachung der Corona-Massnahmen - Mehraufwand der Bademeister
3410.3111.00	4'308.95	15'000.00	10'691.05	Zu hoch budgetiert
3410.3151.00	8'761.80	20'000.00	11'238.20	Zu hoch budgetiert
3410.3910.00	58'900.00	67'000.00	8'100.00	Interne Verrechnung von Bademeister und Werkangestellten gemäss Arbeitsrapporten
3410.4240.00	-59'406.80	-80'000.00	-20'593.20	Corona-bedingt weniger Badiabonnements und Badietritte
3411.3010.02	1'750.00	9'000.00	7'250.00	Corona-bedingt weniger Anlässe, somit weniger Hauswartungsaufwand
3411.3120.00	19'018.70	24'500.00	5'481.30	Massiv höhere Erträge bei der Rücklieferung von Strom (PV-Anlage: +110%)
3411.3144.03	-	15'000.00	15'000.00	Geschirrspüler musste nicht ersetzt werden
3411.3151.00	15'352.80	30'500.00	15'147.20	Weniger Unterhalt und Ersatz von Turngeräten, Fahrzeuge teilweise in 0299.3151.00
3411.3300.30	8'605.15	18'100.00	9'494.85	Abschreibungen aus Anlagenbuchhaltung
3411.3910.00	73'100.00	113'000.00	39'900.00	Interne Verrechnung Immobilienverwaltung, Hauswartung und Verwaltungsaufwand Vermietungen
3411.4472.00	-4'250.00	-16'000.00	-11'750.00	Corona-bedingt weniger Vermietungen für Anlässe
3420.3910.00	18'000.00	11'000.00	-7'000.00	Interne Verrechnung von Werkangestellten gemäss Arbeitsrapporten

# 4

## Gesundheit Kurz und bündig

Textliche Erläuterung zum Aufgabenbereich

Konto	Rechnung 2020	Budget 2020	Differenz	
4125.3634.40	374'031.95	435'000.00	60'968.05	
4125.3634.46	62'400.50	125'000.00	62'599.50	Pflegefinanzierung Pflegeheime: Aufwand schwer ermittelbar - je nach Pflegefällen und Krankheitsverlauf
4125.3635.40	263'418.85	220'000.00	-43'418.85	Abweichung gesamter Bereich Pflegefinanzierung Pflegeheime: -4.74%
4125.3635.46	84'127.80	43'000.00	-41'127.80	
4215.3634.51	556'306.90	820'000.00	263'693.10	
4215.3634.52	194'056.00	30'000.00	-164'056.00	Ambulante Krankenpflege (Spitex): Aufwand schwer ermittelbar - je nach Pflegefällen und Krankheitsverlauf
4215.3635.50	48'736.15	15'000.00	-33'736.15	Abweichung gesamter Bereich Pflegefinanzierung ambulante Krankenpflege: -0.21%
4215.3635.56	89'037.46	25'000.00	-64'037.46	
4310.3612.00	34'342.70	46'000.00	11'657.30	Bedarfsabhängig / Budget nach Vorgabe IKA
4330.3106.01	5'082.90	-	-5'082.90	Desinfektionsmittel und Schutzmasken

4330.3136.01	20'507.75	34'000.00	13'492.25	Weniger Gutscheine bei Zahnarzt eingelöst von den Eltern der Schüler
4340.3132.00	-	7'000.00	7'000.00	Wegen Covid-19 keine Kontrollen
4900.3635.00	17'460.15	23'100.00	5'639.85	Tiefere Beiträge als erwartet

# 5

## Soziale Sicherheit

### Kurz und bündig

Textliche Erläuterung zum Aufgabenbereich

Konto	Rechnung 2020	Budget 2020	Differenz	
5120.3635.10	443'407.10	340'000.00	-103'407.10	Budgetiert in 5120.3637.10 / CHF 340'000. 2020 21 Fälle mehr
5120.4290.00	-10'690.15	-	10'690.15	Eingegangene Beträge aus Verlustscheinbewirtschaftung
5120.4630.00	-153'271.40	-132'000.00	21'271.40	55% des Nettoaufwandes
5120.4631.00	-125'403.90	-108'000.00	17'403.90	45% des Nettoaufwandes
5120.4637.10	-166'537.55	-90'000.00	76'537.55	2020 21 Fälle mehr, konsequentere Anmeldung IPV
5120.4637.11	-	-10'000.00	-10'000.00	Nicht abschätzbar
5220.3637.22	61'194.40	100'000.00	38'805.60	Bedarfsabhängig / nicht abschätzbar
5220.4637.20	-24'412.00	-40'000.00	-15'588.00	
5310.3633.00	20'065.40	30'000.00	9'934.60	Zu hoch budgetiert
5320.3181.10	7'592.60	-	-7'592.60	
5320.3637.23	43'082.85	80'000.00	36'917.15	Bedarfsabhängig / nicht abschätzbar
5320.4637.21	-12'018.00	-50'000.00	-37'982.00	
5350.3130.00	18'093.10	10'100.00	-7'993.10	Die Projekte "Alters- und Gesundheitsstrategie" und "Leitbild Kommission Altersfragen" waren aufwendiger als geplant. Projekte waren teilweise im 2019 budgetiert, wurden im 2020 ausgeführt / abgeschlossen.
5350.3636.00	1'000.00	8'500.00	7'500.00	Coronabedingt konnten die Seniorenreise und die Adventsfeier der Senioren nicht durchgeführt werden.
5350.3636.02	11'169.20	12'000.00	830.80	Budgetiert in 5350.3635.00 / CHF 12'000
5430.3637.00	69'851.85	130'000.00	60'148.15	Zu hoch budgetiert
5440.3632.01	69'299.97	95'500.00	26'200.03	Kostenanteil an Jugendarbeit der Gemeinde Obfelden, 2020 weniger Projekte wegen Corona
5440.3632.02	43'563.58	31'500.00	-12'063.58	Bedarfsabhängig / nicht abschätzbar
5440.3637.00	-	60'000.00	60'000.00	Bedarfsabhängig / nicht abschätzbar
5442.3010.00	130'389.90	152'000.00	21'610.10	Austritt L.G. vor Sommerferien, unbezahlter Urlaub J.S. bis nach Sommerferien
5442.3111.00	855.20	7'700.00	6'844.80	Weniger Anschaffungen notwendig
5442.3170.02	3'461.45	23'000.00	19'538.55	2020 weniger Projekte wegen Corona
5442.4612.00	161'162.82	222'100.00	60'937.18	Rechnungsausgleich / Weiterverrechnung des Nettoaufwandes an die Vertragsgemeinden
5450.3612.00	9'588.00	15'000.00	5'412.00	Budgetiert in 1400.3132.00 / CHF 15'000. Aufwand nach Vorgabe KESB
5450.4612.00	-122'173.65	-	122'173.65	Rückerstattung der letzten 3 Jahre, nicht planbar gemäss Sozialdienst
5451.3636.01	18'159.95	30'000.00	11'840.05	Anteil der Gemeinde am Defizit der Kinderkrippe Tamburin

5710.3637.24	125'525.00	150'000.00	24'475.00	
5710.4631.00	59'026.00	100'000.00	40'974.00	Bedarfsabhängig / nicht abschätzbar
5710.4637.24	404.00	6'000.00	5'596.00	
5720.3637.34	549'345.13	350'000.00	-199'345.13	Verschiebung von GWH mit Kostenersatz zu GWH ohne Kostenersatz
5720.3637.35	248'089.48	400'000.00	151'910.52	
5720.4631.00	-64'730.00	-49'000.00	15'730.00	Abhängig vom Nettoaufwand
5720.4631.35	-252'084.88	-400'000.00	-147'915.12	Verschiebung von GWH mit Kostenersatz zu GWH ohne Kostenersatz
5720.4637.30	-124'959.15	-40'000.00	84'959.15	Nicht planbar
5720.4637.34	-83'569.85	-5'000.00	78'569.85	Nicht planbar
5730.3612.00	230'678.60	198'000.00	-32'678.60	Bedarfsabhängig / Budget nach Vorgabe IKA
5730.4612.00	-52'127.65	-	52'127.65	Rückerstattung von Sozialdienst
5790.3132.00	5'524.65	-	-5'524.65	Nicht budgetierter Auftrag an KPMG von GPV
5790.3612.01	64'050.00	75'000.00	10'950.00	Übergabe der Führung der Zusatzleistungen an die SVA
5790.3612.03	594'067.10	494'000.00	-100'067.10	Bedarfsabhängig / Budget nach Vorgabe IKA
5790.3612.04	35'437.05	77'000.00	41'562.95	Bedarfsabhängig / Budget nach Vorgabe IKA
5790.3614.00	24'504.00	-	-24'504.00	Übergabe der Führung der Zusatzleistungen an die SVA
5790.3910.00	74'000.00	64'000.00	-10'000.00	Interne Verrechnung Personal Abteilung Soziales: Erhöhung Pensum

# 6

## Verkehr und Nachrichtenübermittlung

### Kurz und bündig

*Textliche Erläuterung zum Aufgabenbereich*

Konto	Rechnung 2020	Budget 2020	Differenz	
6150.3101.12	-	9'000.00	9'000.00	Kein Salzverbrauch 2019/2020 - milder Winter
6150.3120.02	44'538.60	38'000.00	-6'538.60	Zu tief budgetiert, Aufwand ca. gleich wie 2019
6150.3141.40	115'829.45	90'000.00	-25'829.45	Arbeiten zu Sanierung der Randabschlüsse Bach-/Schmittenstrasse höher ausgefallen als geplant.
6150.3300.10	293'213.95	380'700.00	87'486.05	Abschreibungen aus Anlagenbuchhaltung
6150.3910.00	26'600.00	39'000.00	12'400.00	Interne Verrechnung Tiefbausekretär gemäss Stundenrapporten
6150.4240.01	-353.80	-5'500.00	-5'146.20	Wenig Winterdienst im Winter 2019/2020
6150.4910.00	-456'487.00	-425'000.00	31'487.00	Interne Verrechnung von Werkangestellten gemäss Arbeitsrapporten
6220.3634.01	283'207.00	235'400.00	-47'807.00	ZVV: Aufgrund Covid-19-Pandemie hohe Ausfälle bei den Einnahmen. Die Hälfte der Kostenunterdeckung der ZVV muss von den Gemeinden übernommen werden.
6290.4250.00	-24'930.00	-42'000.00	-17'070.00	Corona-bedingt weniger Bedarf

## 7

**Umweltschutz und Raumordnung****Kurz und bündig***Textliche Erläuterung zum Aufgabenbereich*

Konto	Rechnung 2020	Budget 2020	Differenz	
7100.3910.00	15'000.00	1'000.00	-14'000.00	Interne Verrechnung von Werkangestellten gemäss Arbeitsrapporten
7101.3101.03	197'802.55	120'000.00	-77'802.55	Angaben anhang Gruppenwasserversorgung Amt. Höherer Bezug durch Ottenbach infolge Sanierung Reservoir, wurde weiterverrechnet (s. 7101.4260.00).
7101.3111.01	13'103.85	23'000.00	9'896.15	Kauf der geplanten Hydranten nicht durchgeführt
7101.3111.02	1'523.20	7'000.00	5'476.80	Weniger Ersatz und Neuanschaffungen
7101.3130.01	2'740.85	9'000.00	6'259.15	Weniger Leitungsnachführung im GIS
7101.3137.00	9'553.31	350.00	-9'203.31	Nachbelastung Mehrwertsteuer durch MWSt-Kontrolle 2015-2019
7101.3143.01	9'920.40	70'000.00	60'079.60	Keine grösseren Unterhaltsarbeiten angefallen.
7101.3300.30	110'207.40	138'900.00	28'692.60	Abschreibungen aus Anlagenbuchhaltung
7101.3510.00	100'321.89	-	-100'321.89	Rechnungsausgleich der gebührenfinanzierten Bereiche. Budget 2020: Entnahme CHF 59'060
7101.4240.03	-3'698.00	-10'000.00	-6'302.00	Abhängig von Bautätigkeit
7101.4260.00	-65'168.75	-15'000.00	50'168.75	Grösserer Wasserbezug durch Ottenbach infolge Sanierung eines ihrer Reservoirs
7101.4510.00	-	-59'060.00	-59'060.00	S. Konto 7101.3510.00
7101.4611.00	-16'320.00	-	16'320.00	Hydrantenbeitrag nicht budgetiert
7201.3130.01	27'012.10	35'000.00	7'987.90	Schwierige Planungen / Projektierung aufgrund Corona-Situation
7201.3130.02	1'157.25	7'000.00	5'842.75	Weniger Leitungsnachführung im GIS
7201.3130.03	31'666.15	40'000.00	8'333.85	Periodische Aufnahme der Privatleitungen wird in Gebiete aufgeteilt, kleinere Gebiete verursachen weniger Kosten
7201.3137.00	8'775.02	300.00	-8'475.02	Nachbelastung Mehrwertsteuer durch MWSt-Kontrolle 2015-2019
7201.3143.00	29'078.85	35'000.00	5'921.15	Schwierige Planungen / Projektierung aufgrund Corona-Situation
7201.3300.30	-103'382.35	-78'200.00	25'182.35	Abschreibungen aus Anlagenbuchhaltung
7201.3940.00	-5'731.00	6'250.00	11'981.00	Interne Verzinsung des Anlagevermögens der Abwasserbeseitigung gemäss Anlagenbuchhaltung
7201.4240.02	-58'621.90	-50'500.00	8'121.90	Gebühren Sickerwasser: Gebührenerhöhung bei Budgetierung nicht berücksichtigt
7201.4240.03	-20'317.50	-	20'317.50	Abhängig von Bautätigkeit
7201.4510.00	-28'134.72	-75'250.00	-47'115.28	Rechnungsausgleich der gebührenfinanzierten Bereiche
7202.3091.00	13'455.00	-	-13'455.00	Honorar Personaldienstleister für Nachfolger Klärwärter
7202.3111.00	10'462.40	17'000.00	6'537.60	Vorgesehener Schieberersatz wurde aufgrund aktueller Projekte verschoben
7202.3120.00	32'758.55	20'000.00	-12'758.55	Abwassergebühren: Gebührenerhöhung bei Budgetierung nicht berücksichtigt
7202.3120.01	29'919.20	20'000.00	-9'919.20	Zu tief budgetiert
7202.3120.03	27'372.30	20'000.00	-7'372.30	Mehr Schlammtransport aufgrund Umbauarbeiten der Anlage
7202.3137.00	56'979.00	51'200.00	-5'779.00	CHF 9.00 pro an die ARA angeschlossener Einwohner
7202.3144.00	53'410.85	45'000.00	-8'410.85	Aufgrund Überhitzung des Serverraumes / Technikraumes musste ausserplanmässig eine Klimaanlage nachgerüstet werden.

7202.3320.90	6'823.65	-	-6'823.65	Abschreibung Zukunftsplanung ARA, Nutzungsbeginn war bei Budgetierung noch nicht absehbar
7202.3612.00	74'155.55	115'000.00	40'844.45	Externe Abrechnung
7202.3910.00	165'058.00	132'000.00	-33'058.00	Pensionierung Klärwärter: Doppelbesetzung der Stelle für die Einarbeitungszeit des Nachfolgers
7202.3940.00	44'745.00	50'600.00	5'855.00	Interne Verzinsung des Anlagevermögens der ARA gemäss Anlagenbuchhaltung
7202.4612.01	-878'137.35	-830'000.00	48'137.35	Rechnungsausgleich der ARA, Anteil Gemeinde Obfelden
7301.3910.00	65'800.00	45'000.00	-20'800.00	Interne Verrechnung von Werkangestellten gemäss Arbeitsrapporten
7301.4510.00	-10'373.27	-	10'373.27	Rechnungsausgleich der gebührenfinanzierten Bereiche. Budget 2020: Einlage CHF 2'000
7410.3130.00	33'766.05	26'500.00	-7'266.05	Geländer am Wolserbach (Wolserstrasse) musste aufgrund Sicherheitsmängel unplanmässig ersetzt werden
7410.3320.90	-2'420.65	11'000.00	13'420.65	Abschreibungen aus Anlagenbuchhaltung
7690.3910.00	13'000.00	2'000.00	-11'000.00	Interne Verrechnung von Werkangestellten gemäss Arbeitsrapporten
7710.3130.00	47'968.40	40'000.00	-7'968.40	Bedarfsabhängig
7710.3143.00	11'613.80	18'000.00	6'386.20	Zu hoch budgetiert
7710.3143.01	17'711.35	12'000.00	-5'711.35	Erweiterung Gemeinschaftsgrab 2019 budgetiert; 2020 ausgeführt
7900.3130.00	-	10'000.00	10'000.00	Keine Kapazität für Ausführung
7900.3320.90	35'276.60	55'000.00	19'723.40	Abschreibungen aus Anlagenbuchhaltung
7900.3612.00	25'059.30	30'800.00	5'740.70	Gemäss Abrechnung Planungsgruppe Knonaueramt

# 8

## Volkswirtschaft Kurz und bündig

*Textliche Erläuterung zum Aufgabenbereich*

Konto	Rechnung 2020	Budget 2020	Differenz	
8120.3130.01	1'834.00	15'000.00	13'166.00	geplante Veranstaltung konnte nicht durchgeführt werden, keine Aufwände durch aqua terra / Umsetzung Massnahmen des Kantons
8120.3636.00	3'334.15	12'000.00	8'665.85	Flurgenossenschaft weniger Aufwand (Gemeinde übernimmt 50% des Verlustes), Holzkorporation kein Aufwand
8500.3635.01	6'000.00	-	-6'000.00	Unterstützungsbeitrag an Gewerbe für Notlagen aus Corona-Massnahmen
8600.4604.00	-614'827.75	-550'000.00	64'827.75	ZKB Jubiläumsdividende zusätzlich zur regulären Dividende

## 9

**Finanzen und Steuern****Kurz und bündig***Textliche Erläuterung zum Aufgabenbereich*

Konto	Rechnung 2020	Budget 2020	Differenz	
9100	-12'347'131.22	-12'302'160.00	44'971.22	Nettoertrag Allgemeine Gemeindesteuern gesamter Bereich: Abweichung +0.37%
9610.3499.10	24'699.65	62'000.00	37'300.35	Gemäss Steuerabschlüssen 2020
9610.4401.10	-25'724.09	-34'600.00	-8'875.91	Gemäss Steuerabschlüssen 2020
9610.4402.00	-5'693.35	-11'600.00	-5'906.65	Budgetiert in 9610.4450.00 / CHF 11'600
9610.4940.02	-81'345.00	-91'000.00	-9'655.00	
9610.4940.03	5'731.00	-6'250.00	-11'981.00	Interne Verzinsung des Anlagevermögens der Eigenwirtschaftsbetriebe gemäss Anlagenbuchhaltung
9610.4940.04	-44'745.00	-50'600.00	-5'855.00	
9630.3430.40	29'700.55	82'000.00	52'299.45	Keine Mieterwechsel, darum wenig Unterhalt notwendig
9630.3439.10	27'590.05	33'000.00	5'409.95	Einkauf Heizöl zu sehr tiefen Preisen
9630.3910.00	37'600.00	51'000.00	13'400.00	Interne Verrechnung Immobilienverwaltung, Hauswartung und Verwaltungsaufwand Vermietungen
9630.4439.01	-4'226.05	-10'000.00	-5'773.95	Weiterverrechnung an Mieterschaft; zu hoch budgetiert
9951.3502.00	27'710.28	10'500.00	-17'210.28	Einlage interne Verzinsung Sonderrechnungen und Ertragsüberschuss Kulturverein
9951.4502.00	-7'624.90	-	7'624.90	Kostenübernahmen und Beiträge aus Sonderrechnungen
9951.4980.00	-17'132.28	-	17'132.28	Rechnungsausgleich Kultur - Einlage in Sonderrechnung

## Erfolgsrechnung

Hauptaufgabenbereiche (Funktionale Gliederung)	Rechnung 2020		Aufwand	Budget 2020		Rechnung 2019	
	Aufwand	Ertrag		Ertrag	Aufwand	Ertrag	
0 Allgemeine Verwaltung	3'878'873.43	2'288'300.38	4'069'260.00	2'190'920.00	3'463'448.66	1'885'793.23	
1 Öffentliche Ordnung und Sicherheit	1'240'515.28	321'417.20	1'391'360.00	270'700.00	1'299'118.92	334'898.48	
2 Bildung	11'299'758.90	997'634.50	11'162'950.00	1'090'100.00	10'418'662.85	1'304'050.81	
3 Kultur, Sport und Freizeit	1'379'083.42	504'502.49	1'339'450.00	399'700.00	1'217'473.27	2'727'232.58	
4 Gesundheit	1'773'372.16	0.00	1'853'315.00	1'000.00	1'737'953.48	66.00	
5 Soziale Sicherheit	6'710'809.51	2'388'276.80	6'629'330.00	2'212'200.00	6'989'260.45	2'250'306.00	
6 Verkehr und Nachrichtenübermittlung	1'951'049.95	509'400.35	2'027'530.00	496'500.00	1'959'856.50	529'670.85	
7 Umweltschutz und Raumordnung	3'623'197.77	3'274'653.51	3'553'300.00	3'192'110.00	3'585'768.04	3'280'828.02	
8 Volkswirtschaft	58'072.65	710'173.25	88'300.00	640'650.00	76'096.90	521'090.95	
9 Finanzen und Steuern	2'704'161.65	24'068'689.73	2'578'100.00	23'790'750.00	2'482'557.14	25'062'117.52	
<b>Total Aufwand / Ertrag</b>	<b>34'618'894.72</b>	<b>35'063'048.21</b>	<b>34'692'895.00</b>	<b>34'284'630.00</b>	<b>33'230'196.21</b>	<b>37'896'054.44</b>	
<b>Ertragsüberschuss / Aufwandüberschuss</b>	<b>444'153.49</b>	<b>0.00</b>	<b>0.00</b>	<b>408'265.00</b>	<b>4'665'858.23</b>	<b>0.00</b>	
<b>Total</b>	<b>35'063'048.21</b>	<b>35'063'048.21</b>	<b>34'692'895.00</b>	<b>34'692'895.00</b>	<b>37'896'054.44</b>	<b>37'896'054.44</b>	



Kto.-Nr.	Bezeichnung	Rechnung 2020		Budget 2020		Rechnung 2019	
		Aufwand	Ertrag	Aufwand	Ertrag	Aufwand	Ertrag
<b>0</b>	<b>ALLGEMEINE VERWALTUNG</b> Nettoaufwand	<b>3'878'873.43</b>	<b>2'288'300.38</b> 1'590'573.05	<b>4'069'260</b>	<b>2'190'920</b> 1'878'340	<b>3'463'448.66</b>	<b>1'885'793.23</b> 1'577'655.43
<b>01</b>	<b>Legislative und Exekutive</b> Nettoaufwand	<b>339'648.25</b>	<b>0.00</b> 339'648.25	<b>367'330</b>	<b>0</b> 367'330	<b>383'953.78</b>	<b>2'582.05</b> 381'371.73
<b>011</b>	<b>Legislative</b> Nettoaufwand	<b>61'270.35</b>	<b>0.00</b> 61'270.35	<b>85'230</b>	<b>0</b> 85'230	<b>98'076.23</b>	<b>2'582.05</b> 95'494.18
<b>0110</b>	<b>Legislative</b> Nettoaufwand	<b>61'270.35</b>	<b>0.00</b> 61'270.35	<b>85'230</b>	<b>0</b> 85'230	<b>98'076.23</b>	<b>2'582.05</b> 95'494.18
3000.01	Entschädigungen RPK und Wahlbüro	18'340.00		22'000		26'109.80	
3050.00	AG-Beiträge AHV, IV, EO, ALV, Verwaltungskosten	455.15		600		650.15	
3053.00	AG-Beiträge an Unfall- und Personal-Haftpflichtversicherungen			100			
3054.00	AG-Beiträge an Familienausgleichskasse	85.00		30		124.35	
3090.00	Aus- und Weiterbildung der Behördenmitglieder	1'000.00		1'500			
3099.00	Übriger Personalaufwand						
3102.00	Drucksachen, Publikationen	8'146.30		20'000		22'001.78	
3130.00	Porti, Versandkosten Abstimmungen, DL Dritter	7'902.25		10'000		16'877.75	
3132.00	Honorare Revision, Gemeindeamt, Rechtsberatung, Fachexperten	24'441.65		30'000		31'319.90	
3170.00	Reisekosten und Spesen	900.00		1'000		992.50	
4260.00	Rückerstattungen und Kostenbeteiligungen Dritter						2'582.05
<b>012</b>	<b>Exekutive</b> Nettoaufwand	<b>278'377.90</b>	<b>0.00</b> 278'377.90	<b>282'100</b>	<b>0</b> 282'100	<b>285'877.55</b>	<b>0.00</b> 285'877.55
<b>0120</b>	<b>Exekutive</b> Nettoaufwand	<b>278'377.90</b>	<b>0.00</b> 278'377.90	<b>282'100</b>	<b>0</b> 282'100	<b>285'877.55</b>	<b>0.00</b> 285'877.55

Kto.-Nr.	Bezeichnung	Rechnung 2020		Budget 2020		Rechnung 2019	
		Aufwand	Ertrag	Aufwand	Ertrag	Aufwand	Ertrag
3000.01	Entschädigungen Behörden und Kommissionen	190'455.55		194'000		194'000.00	
3050.00	AG-Beiträge AHV, IV, EO, ALV, Verwaltungskosten	11'138.95		12'200		11'112.70	
3052.00	AG-Beiträge an Pensionskassen	18'898.40		19'600		19'118.90	
3054.00	AG-Beiträge an Familienausgleichskasse	2'090.15		2'300		2'135.65	
3090.00	Aus- und Weiterbildung der Behördenmitglieder	300.00		500			
3099.00	Übriger Personalaufwand	205.00		500		1'400.00	
3102.00	Drucksachen, Publikationen			1'000			
3130.02	Allg. Verwaltungsaufwand, Mitgliederbeiträge	5'052.35		3'000		4'250.00	
3132.00	Honorare externe Berater, Gutachter, Fachexperten usw.						
3134.00	Sachversicherungen	11'802.00		12'000		11'802.00	
3170.00	Reisekosten und Spesen	20'516.70		22'000		21'000.00	
3170.01	Repräsentation, Anlässe, Empfänge	17'918.80		15'000		21'058.30	
<b>02</b>	<b>Allgemeine Dienste</b>	<b>3'539'225.18</b>	<b>2'288'300.38</b>	<b>3'701'930</b>	<b>2'190'920</b>	<b>3'079'494.88</b>	<b>1'883'211.18</b>
	Nettoaufwand		1'250'924.80		1'511'010		1'196'283.70
<b>021</b>	<b>Finanz- und Steuerverwaltung</b>	<b>985'750.56</b>	<b>825'263.63</b>	<b>1'001'500</b>	<b>797'420</b>	<b>943'034.72</b>	<b>780'131.90</b>
	Nettoaufwand		160'486.93		204'080		162'902.82
<b>0210</b>	<b>Finanz- und Steuerverwaltung</b>	<b>985'750.56</b>	<b>825'263.63</b>	<b>1'001'500</b>	<b>797'420</b>	<b>943'034.72</b>	<b>780'131.90</b>
	Nettoaufwand		160'486.93		204'080		162'902.82
3010.00	Löhne des Verwaltungs- und Betriebspersonals	407'893.70		406'000		387'678.80	
3010.09	Erstattung von Lohn des Verwaltungs- und Betriebspersonals	-2'644.80				-2'553.60	
3050.00	AG-Beiträge AHV, IV, EO, ALV, Verwaltungskosten	25'908.85		25'500		24'520.55	
3050.09	Erstattung von AG-Beiträgen AHV, IV, EO, ALV, Verwaltungskosten	-168.60				-158.95	
3052.00	AG-Beiträge an Pensionskassen	43'140.00		43'200		41'341.80	
3053.00	AG-Beiträge an Unfall- und Personal-Haftpflichtversicherungen	5'953.96		5'600		5'291.82	

Kto.-Nr.	Bezeichnung	Rechnung 2020		Budget 2020		Rechnung 2019	
		Aufwand	Ertrag	Aufwand	Ertrag	Aufwand	Ertrag
3054.00	AG-Beiträge an Familienausgleichskasse	4'805.45		4'900		4'657.35	
3055.00	AG-Beiträge an Krankentaggeldversicherungen	3'545.96		3'800		3'595.18	
3090.00	Aus- und Weiterbildung des Personals			2'500			
3091.00	Personalwerbung						
3099.00	Übriger Personalaufwand	85.00					
3100.00	Büromaterial					824.45	
3102.00	Drucksachen, Publikationen			2'000			
3103.00	Fachliteratur, Zeitschriften	46.90				46.90	
3110.00	Anschaffung Büromöbel und -geräte	8'623.95		7'000		4'736.70	
3113.00	Anschaffung Hardware	2'018.70		3'000		192.75	
3118.00	Software Anschaffungen, Lizenzen						
3130.01	Bank- und PC-Gebühren, allgemeine Verwaltungskosten	6'746.34		6'500		7'245.12	
3130.02	Mitglieder- und Verbandsbeiträge	510.00		500		450.00	
3130.03	Betriebskosten	17'339.20		30'000		20'925.50	
3130.04	Versand Steuererklärungen	7'292.30		7'500		6'684.25	
3130.05	Grundsteuern, Dienstleistungen Dritter	33'433.60		60'000		39'937.70	
3132.00	Honorare Finanzplanung, kant. Steueramt, Fachberatung	19'577.45				3'960.00	
3153.00	Unterhalt Hardware			2'000			
3158.00	Software Service, Support, Upgrades	720.00		2'000			
3170.00	Reisekosten und Spesen						
3181.01	Abschreibungen und Erlasse von Betriebskosten	1'125.45		500		141.55	
3181.02	Übrige tatsächliche Forderungsverluste			1'000		370.95	
3300.60	Planmässige Abschreibungen Mobilien	1'155.10		3'800		1'155.10	
3320.00	Planmässige Abschreibungen Software						
3611.00	Steuerbezugskosten Kanton	356'676.05		343'200		350'554.80	
3612.00	Scanning Steuererklärungen	22'966.00		22'000		22'436.00	
3910.00	Interne Verrechnung von Dienstleistungen	19'000.00		19'000		19'000.00	
4210.00	Gebühren für Amtshandlungen				500		
4260.01	Rückerstattungen Betriebskosten		20'298.25		13'000		12'438.90
4260.02	Übrige Rückerstattungen Dritter		22.35				3'633.30
4611.00	Entschädigungen von Kanton für Steuerbezug		185'015.85		194'480		169'296.00

Kto.-Nr.	Bezeichnung	Rechnung 2020		Budget 2020		Rechnung 2019	
		Aufwand	Ertrag	Aufwand	Ertrag	Aufwand	Ertrag
4611.01	Entschädigungen von Kanton für Scanning STE		16'480.00		16'640		16'065.00
4612.00	Entschädigungen von anderen Gemeinden für Verwaltungsaufwand		25'000.00		27'000		25'000.00
4612.01	Entschädigungen von anderen Gemeinden für Steuerbezug		469'447.18		436'800		453'698.70
4910.00	Interne Verrechnung von Dienstleistungen		109'000.00		109'000		100'000.00
<b>022</b>	<b>Allgemeine Dienste, übrige</b>	<b>1'473'385.43</b>	<b>727'925.40</b>	<b>1'567'400</b>	<b>613'500</b>	<b>1'429'826.21</b>	<b>652'916.30</b>
	Nettoaufwand		745'460.03		953'900		776'909.91
<b>0220</b>	<b>Allgemeine Dienste, übrige</b>	<b>1'473'385.43</b>	<b>727'925.40</b>	<b>1'567'400</b>	<b>613'500</b>	<b>1'429'826.21</b>	<b>652'916.30</b>
	Nettoaufwand		745'460.03		953'900		776'909.91
3000.00	Entschädigungen, Tag- und Sitzungsgelder an Behörden und Kommissionen	13'820.00		27'000		14'330.00	
3010.00	Löhne des Verwaltungs- und Betriebspersonals	810'761.90		804'000		756'671.75	
3010.09	Erstattung von Lohn des Verwaltungs- und Betriebspersonals					-8'200.40	
3050.00	AG-Beiträge AHV, IV, EO, ALV, Verwaltungskosten	50'490.25		52'300		46'710.00	
3050.09	Erstattung von AG-Beiträgen AHV, IV, EO, ALV, Verwaltungskosten					-6.30	
3052.00	AG-Beiträge an Pensionskassen	86'987.70		86'700		85'180.60	
3053.00	AG-Beiträge an Unfall- und Personal-Haftpflichtversicherungen	11'853.27		11'000		10'479.22	
3054.00	AG-Beiträge an Familienausgleichskasse	9'450.60		10'000		8'928.90	
3055.00	AG-Beiträge an Krankentaggeldversicherungen	7'044.89		7'500		6'943.62	
3090.00	Aus- und Weiterbildung des Personals	7'725.85		15'000		15'935.90	
3091.00	Personalwerbung	4'029.55		3'000		1'873.58	
3099.00	Übriger Personalaufwand	861.75		3'000		4'341.65	
3100.00	Büromaterial	15'150.66		13'000		12'737.07	
3101.00	Betriebs-, Verbrauchsmaterial	664.20				466.00	
3102.00	Drucksachen, Publikationen	1'868.60		15'000		5'734.69	
3103.00	Fachliteratur, Zeitschriften	300.00		1'000		738.25	

Kto.-Nr.	Bezeichnung	Rechnung 2020		Budget 2020		Rechnung 2019	
		Aufwand	Ertrag	Aufwand	Ertrag	Aufwand	Ertrag
3110.00	Anschaffung Büromöbel und -geräte	12'289.25		15'000		2'928.14	
3113.00	Anschaffung Hardware	6'206.90		7'000		2'551.20	
3118.00	Software Anschaffungen, Lizenzen						
3130.01	Allg. Verwaltungskosten, Telefon, Porti, DL Dritter	56'946.35		53'000		60'064.16	
3130.02	Mitglieder- und Verbandsbeiträge	4'926.90		5'000		5'176.90	
3130.03	Nachführen Gemeindearchiv	5'878.55		10'000		33'628.00	
3130.04	Baukontrollen, Dienstleistungen Dritter	92'825.15		70'000		81'185.27	
3130.05	Arbeitssicherheit, DL Dritter			2'000			
3130.06	Kommunikation	16'751.65		70'000		28'437.10	
3132.00	Honorare externe Berater, Gutachter, Fachexperten usw.	13'829.75		30'000		25'727.35	
3133.00	Informatik-Nutzungsaufwand, Homepage	861.55					
3134.00	Sachversicherungsprämien	1'036.45		1'000		784.45	
3150.00	Unterhalt Büromöbel und -geräte	272.50		3'000		1'083.55	
3153.00	Unterhalt Informatik (Hardware)			4'000		1'610.10	
3158.00	Software Service, Support, Upgrades	204'565.92		185'000		188'339.66	
3161.00	Mieten, Benützungskosten Mobilien	6'255.24		8'000		6'255.24	
3170.01	Reisekosten und Spesen Personal	1'581.15		500		1'041.65	
3170.02	Reisekosten und Spesen Kommissionen	900.00		4'000		900.00	
3300.60	Planmässige Abschreibungen Mobilien	27'248.90		30'400		27'248.91	
3320.00	Planmässige Abschreibungen Software			8'000			
3320.90	Planmässige Abschreibungen immaterielle Anlagen			13'000			
3910.00	Interne Verrechnung von Dienstleistungen						
4210.01	Baubewilligungsgebühren, Gebühren Bauamt		76'256.05		50'000		19'690.45
4210.02	Übrige Gebühren für Amtshandlungen		8'018.50		4'000		14'761.35
4260.01	Rückerstattungen und Kostenbeteiligungen Dritter		5'666.10		4'000		4'399.45
4260.02	Rückerst. Baukontrollen Dritter		87'487.15		60'000		78'517.05
4260.03	Rückerstattungen Versicherungen für Sachschäden						
4631.00	Kantonsbeitrag Leunet		7'497.60		7'500		7'548.00

Kto.-Nr.	Bezeichnung	Rechnung 2020		Budget 2020		Rechnung 2019	
		Aufwand	Ertrag	Aufwand	Ertrag	Aufwand	Ertrag
4910.00	Interne Verrechnung von Dienstleistungen		543'000.00		488'000		528'000.00
<b>029</b>	<b>Verwaltungsliegenschaften, übrige</b>	<b>1'080'089.19</b>	<b>735'111.35</b>	<b>1'133'030</b>	<b>780'000</b>	<b>706'633.95</b>	<b>450'162.98</b>
	Nettoaufwand		344'977.84		353'030		256'470.97
<b>0290</b>	<b>Verwaltungsliegenschaften</b>	<b>288'920.01</b>	<b>222'432.75</b>	<b>409'000</b>	<b>239'000</b>	<b>258'058.55</b>	<b>215'789.35</b>
	Nettoaufwand		66'487.26		170'000		42'269.20
3010.00	Löhne des Verwaltungs- und Betriebspersonals	39'046.05		38'000		36'492.30	
3050.00	AG-Beiträge AHV, IV, EO, ALV, Verwaltungskosten	2'391.90		2'400		2'305.55	
3052.00	AG-Beiträge an Pensionskassen	1'752.00		2'100		2'103.60	
3053.00	AG-Beiträge an Unfall- und Personal-Haftpflichtversicherungen	497.22		550		421.89	
3054.00	AG-Beiträge an Familienausgleichskasse	446.50		450		441.00	
3055.00	AG-Beiträge an Krankentaggeldversicherungen	349.48		400		357.64	
3099.00	Übriger Personalaufwand						
3101.00	Betriebs-, Verbrauchsmaterial	6'178.46		6'000		6'561.40	
3102.00	Drucksachen, Publikationen						
3111.00	Anschaffung Apparate, Maschinen, Geräte, Fahrzeuge, Werkzeuge	2'413.65		8'000		4'457.90	
3120.00	Ver- und Entsorgung Liegenschaften VV	45'765.70		55'000		50'129.30	
3130.00	Verwaltungsaufwand, Entsorgung, Dienstleistungen Dritter	4'302.00		3'000		4'149.10	
3134.00	Sachversicherungsprämien	3'716.95		3'500		3'716.95	
3140.00	Unterhalt an Grundstücken	273.45				696.34	
3144.00	Unterhalt Hochbauten, Gebäude	29'480.70		39'000		17'133.05	
3144.01	Unterhalt Hochbauten, Investitionen	14'963.55		15'000			
3151.00	Unterhalt Apparate, Maschinen, Geräte, Fahrzeuge, Werkzeuge	1'986.15		3'000		2'140.55	
3181.00	Tatsächliche Forderungsverluste	3'903.95					
3300.30	Planmässige Abschreibungen Tiefbauten VV	1'115.35		1'800		1'115.28	
3300.40	Planmässige Abschreibungen Hochbauten VV	100'436.95		187'800		100'436.70	
3300.60	Planmässige Abschreibungen Mobilien VV						

Kto.-Nr.	Bezeichnung	Rechnung 2020		Budget 2020		Rechnung 2019	
		Aufwand	Ertrag	Aufwand	Ertrag	Aufwand	Ertrag
3320.90	Planmässige Abschreibungen übrige immaterielle Anlagen						
3910.00	Interne Verrechnung von Dienstleistungen	29'400.00		43'000		24'900.00	
3920.00	Interne Verrechnung von Pacht, Mieten, Benützungskosten	500.00				500.00	
4260.01	Rückerstattungen Dritter						103.75
4260.02	Rückerstattungen von Raumnebenkosten		331.95				305.60
4470.01	Miet- und Pachtzinse		220'600.80		235'000		213'880.00
4470.03	Pachtzinsen (N)				4'000		
4479.00	Dienstbarkeiten						
4910.00	Interne Verrechnung von Dienstleistungen						
4920.00	Interne Verrechnung von Pacht- und Mietzinsen		1'500.00				1'500.00
<b>0291</b>	<b>Verwaltungliegenschaften - Brunnmatt</b>	<b>408'917.68</b>	<b>233'278.60</b>	<b>337'830</b>	<b>230'000</b>	<b>408'869.25</b>	<b>215'473.63</b>
	Nettoaufwand		175'639.08		107'830		193'395.62
3010.00	Löhne des Verwaltungs- und Betriebspersonals	8'531.60		15'000		13'279.85	
3050.00	AG-Beiträge AHV, IV, EO, ALV, Verwaltungskosten	756.00		950		1'727.00	
3052.00	AG-Beiträge an Pensionskassen	616.80		350		281.40	
3053.00	AG-Beiträge an Unfall- und Personal-Haftpflichtversicherungen	142.20		200		357.56	
3054.00	AG-Beiträge an Familienausgleichskasse	141.25		180		330.40	
3055.00	AG-Beiträge an Krankentaggeldversicherungen	54.66		150		239.61	
3099.00	Übriger Personalaufwand						
3101.00	Betriebs-, Verbrauchsmaterial	2'990.42		6'000		5'515.05	
3111.00	Anschaffung Apparate, Maschinen, Geräte, Fahrzeuge, Werkzeuge	4'505.50		5'000		4'759.15	
3120.00	Ver- und Entsorgung Liegenschaften VV	20'687.95		21'000		20'954.75	
3130.00	Allg. Verwaltungskosten, Dienstleistungen Dritter	2'192.00		1'600		1'082.20	
3134.00	Sachversicherungsprämien	5'313.30		5'200		5'313.30	
3144.00	Unterhalt Hochbauten, Gebäude	22'235.80		24'000		27'491.25	
3144.01	Unterhalt Heizanlage	4'243.15		4'000		4'499.85	

Kto.-Nr.	Bezeichnung	Rechnung 2020		Budget 2020		Rechnung 2019	
		Aufwand	Ertrag	Aufwand	Ertrag	Aufwand	Ertrag
3144.02	Unterhalt Hochbauten, Investitionen	11'504.30		18'000			
3151.00	Unterhalt Apparate, Maschinen, Geräte, Fahrzeuge, Werkzeuge	1'450.90		6'000		1'450.25	
3181.00	Tatsächliche Forderungsverluste						
3300.30	Planmässige Abschreibungen Tiefbauten	2'537.90		1'800		2'537.93	
3300.40	Planmässige Abschreibungen Hochbauten	275'349.75		191'000		275'349.70	
3300.60	Planmässige Abschreibungen Mobilien	2'464.20		4'400			
3910.00	Interne Verrechnung von Dienstleistungen	43'200.00		33'000		43'700.00	
4260.01	Rückerstattungen Dritter		6'051.60		5'000		7'944.10
4470.01	Mietzinse		101'535.00		96'000		79'654.53
4472.00	Benützungsgebühren Liegenschaften		5'692.00		9'000		7'875.00
4920.00	Interne Verrechnung von Pacht- und Mietzinsen		120'000.00		120'000		120'000.00
<b>0299</b>	<b>Liegenschaften + Hauswartung</b>	<b>382'251.50</b>	<b>279'400.00</b>	<b>386'200</b>	<b>311'000</b>	<b>39'706.15</b>	<b>18'900.00</b>
	Nettoaufwand		102'851.50		75'200		20'806.15
3010.00	Löhne Hauswartung	287'508.20		280'000		29'895.80	
3010.09	Erstattung von Lohn des Verwaltungs- und Betriebspersonals						
3050.00	AG-Beiträge AHV, IV, EO, ALV, Verwaltungskosten	18'366.20		17'700		1'416.85	
3050.09	Erstattung von AG-Beiträgen AHV, IV, EO, ALV, Verwaltungskosten						
3052.00	AG-Beiträge an Pensionskassen	34'906.00		35'500		1'965.00	
3053.00	AG-Beiträge an Unfall- und Personal-Haftpflichtversicherungen	3'939.17		3'900			
3054.00	AG-Beiträge an Familienausgleichskasse	3'432.25		3'400		267.60	
3055.00	AG-Beiträge an Krankentaggeldversicherungen	2'231.13		2'300		183.10	
3090.00	Aus- und Weiterbildung des Personals	1'058.80		2'500		1'184.70	
3091.00	Personalwerbung						
3099.00	Übriger Personalaufwand	3'705.45		4'000			
3101.00	Betriebs-, Verbrauchsmaterial	1'835.50		1'500			
3101.01	Treibstoffe	2'596.10		3'700			



Kto.-Nr.	Bezeichnung	Rechnung 2020		Budget 2020		Rechnung 2019	
		Aufwand	Ertrag	Aufwand	Ertrag	Aufwand	Ertrag
3111.00	Anschaffung Apparate, Maschinen, Geräte, Fahrzeuge, Werkzeuge	2'663.40		4'000		310.50	
3113.00	Anschaffung Hardware	3'860.80		5'000			
3118.00	Software Anschaffungen, Lizenzen	2'390.95		5'000			
3130.00	Telefon, Porti, Allg. Verwaltungsaufwand	1'793.90		2'200			
3134.00	Sachversicherungsprämien	2'950.90		1'500			
3137.00	Steuern und Abgaben	91.00				170.10	
3151.00	Unterhalt Apparate, Maschinen, Geräte, Fahrzeuge, Werkzeuge	2'815.90		2'500			
3158.00	Software Service, Support, Upgrades			1'000			
3170.00	Reisekosten und Spesen			500			
3300.40	Planmässige Abschreibungen Hochbauten						
3300.60	Planmässige Abschreibungen Mobilien	6'105.85		10'000		4'312.50	
3910.00	Interne Verrechnung von Dienstleistungen						
3920.00	Interne Verrechnung von Mieten und Benützungskosten						
4250.00	Verkäufe						
4900.00	Interne Verrechnung von Material- und Warenbezügen						
4910.00	Interne Verrechnung von Dienstleistungen		279'400.00		311'000		18'900.00
<b>1</b>	<b>ÖFFENTLICHE ORDNUNG UND SICHERHEIT</b> Nettoaufwand	<b>1'240'515.28</b>	<b>321'417.20</b> 919'098.08	<b>1'391'360</b>	<b>270'700</b> 1'120'660	<b>1'299'118.92</b>	<b>334'898.48</b> 964'220.44
<b>11</b>	<b>Öffentliche Sicherheit</b> Nettoaufwand	<b>217'131.10</b>	<b>0.00</b> 217'131.10	<b>186'200</b>	<b>0</b> 186'200	<b>211'173.05</b>	<b>0.00</b> 211'173.05
<b>111</b>	<b>Polizei</b> Nettoaufwand	<b>217'131.10</b>	<b>0.00</b> 217'131.10	<b>186'200</b>	<b>0</b> 186'200	<b>211'173.05</b>	<b>0.00</b> 211'173.05
<b>1110</b>	<b>Polizei</b> Nettoaufwand	<b>217'131.10</b>	<b>0.00</b> 217'131.10	<b>186'200</b>	<b>0</b> 186'200	<b>211'173.05</b>	<b>0.00</b> 211'173.05

Kto.-Nr.	Bezeichnung	Rechnung 2020		Budget 2020		Rechnung 2019	
		Aufwand	Ertrag	Aufwand	Ertrag	Aufwand	Ertrag
3130.00	Sicherheitsdienst Starco	11'314.55					
3192.00	Business-Fiber KaPo	3'069.60		3'200		1'023.20	
3612.00	Entschädigung Anschlussvertrag Affoltern	202'746.95		183'000		210'149.85	
<b>12</b>	<b>Rechtssprechung</b>	<b>16'529.45</b>	<b>3'975.00</b>	<b>21'130</b>	<b>3'000</b>	<b>16'601.13</b>	<b>4'978.60</b>
	Nettoaufwand		12'554.45		18'130		11'622.53
<b>120</b>	<b>Rechtssprechung</b>	<b>16'529.45</b>	<b>3'975.00</b>	<b>21'130</b>	<b>3'000</b>	<b>16'601.13</b>	<b>4'978.60</b>
	Nettoaufwand		12'554.45		18'130		11'622.53
<b>1200</b>	<b>Rechtssprechung</b>	<b>16'529.45</b>	<b>3'975.00</b>	<b>21'130</b>	<b>3'000</b>	<b>16'601.13</b>	<b>4'978.60</b>
	Nettoaufwand		12'554.45		18'130		11'622.53
3010.00	Besoldung Friedensrichter	14'538.00		14'600		14'524.35	
3010.09	Erstattung von Lohn des Verwaltungs- und Betriebspersonals						
3050.00	AG-Beiträge AHV, IV, EO, ALV, Verwaltungskosten	934.40		900		911.30	
3050.09	Erstattung von AG-Beiträgen AHV, IV, EO, ALV, Verwaltungskosten						
3052.00	AG-Beiträge an Pensionskassen						
3053.00	AG-Beiträge an Unfall- und Personal-Haftpflichtversicherungen	51.45		30		30.94	
3054.00	AG-Beiträge an Familienausgleichskasse	174.30		180		174.30	
3055.00	AG-Beiträge an Krankentaggeldversicherungen	113.40		120		119.24	
3090.00	Aus- und Weiterbildung des Personals			300			
3099.00	Übriger Personalaufwand					95.00	
3100.00	Büromaterial			400			
3102.00	Drucksachen, Publikationen	34.00		100			
3103.00	Fachliteratur, Zeitschriften						
3113.00	Anschaffung Hardware			1'000			
3130.00	Telefon, Porti, allgemeiner Verwaltungsaufwand	683.90		2'000		746.00	
3153.00	Informatik-Unterhalt (Hardware)			500			
3158.00	Unterhalt Software			1'000			

Kto.-Nr.	Bezeichnung	Rechnung 2020		Budget 2020		Rechnung 2019	
		Aufwand	Ertrag	Aufwand	Ertrag	Aufwand	Ertrag
4210.00	Gebühren für Amtshandlungen		3'975.00		3'000		4'975.00
4260.00	Rückerstattungen und Kostenbeteiligungen Dritter						3.60
<b>14</b>	<b>Allgemeines Rechtswesen</b>	<b>616'996.95</b>	<b>231'183.38</b>	<b>721'900</b>	<b>224'000</b>	<b>626'215.77</b>	<b>257'592.52</b>
	Nettoaufwand		385'813.57		497'900		368'623.25
<b>140</b>	<b>Allgemeines Rechtswesen</b>	<b>616'996.95</b>	<b>231'183.38</b>	<b>721'900</b>	<b>224'000</b>	<b>626'215.77</b>	<b>257'592.52</b>
	Nettoaufwand		385'813.57		497'900		368'623.25
<b>1400</b>	<b>Allgemeines Rechtswesen</b>	<b>616'996.95</b>	<b>231'183.38</b>	<b>721'900</b>	<b>224'000</b>	<b>626'215.77</b>	<b>257'592.52</b>
	Nettoaufwand		385'813.57		497'900		368'623.25
3102.00	Drucksachen, Publikationen	323.00		300		171.00	
3103.00	Fachliteratur, Zeitschriften						
3130.00	Standortbestimmung, Mitgliederbeiträge, Verw.Kosten	2'450.00		500		1'840.00	
3130.01	Heimatscheine	3'619.35		3'000		4'565.50	
3130.02	Nachführung Grundbuch- und Vermessungswerk	16'693.95		5'000		28'457.55	
3130.03	Nachführung ÖREB-Kataster			5'000		5'193.70	
3132.00	Honorare Mandatsführungen, externe Berater, Gutachter, Fachexperten usw.			15'000		7'683.10	
3132.01	Ombudsmann	1'374.00		3'000		3'582.00	
3300.60	Planmässige Abschreibungen Mobilien						
3320.90	Planmässige Abschreibungen immaterielle Anlagen	3'710.85		6'500		6'494.67	
3601.00	Passgebühren, Ausländerausweise, Ertragsanteile an Kanton	38'178.50		38'000		38'380.30	
3611.00	Entschädigungen an Kantone für Ausweise						
3612.01	Entschädigungen an regionales Zivilstandsamt	19'306.45		19'600		18'369.35	
3612.02	Entschädigungen an IKA KESB	197'771.35		255'000		141'831.95	
3612.03	Entschädigungen an IKA SD für Berufsbeistandschaften	187'569.50		225'000		223'646.65	

Kto.-Nr.	Bezeichnung	Rechnung 2020		Budget 2020		Rechnung 2019	
		Aufwand	Ertrag	Aufwand	Ertrag	Aufwand	Ertrag
3650.20	Wertberichtigungen Beteiligungen an Zweckverbänden						
3910.00	Interne Verrechnung von Dienstleistungen	146'000.00		146'000		146'000.00	
4120.00	Konzessionen		450.00		5'000		620.00
4210.01	Gebührenertrag Frepo		41'853.35		35'000		42'189.80
4210.02	Gebührenertrag EWK, Einbürgerungen		50'706.48		50'000		55'863.24
4210.03	Gebührenertrag Reg. Betreibungsamt (N)				15'000		
4260.00	Rückerstattungen und Kostenbeteiligungen Dritter				1'000		
4260.01	Rückerstattungen Nachführung und Vermessung		220.00		5'000		920.00
4260.02	Rückerstattungen Heimatscheine		3'654.50		3'000		3'005.50
4612.00	Mandatsentschädigungen Entlastungsfonds		107'325.20		110'000		111'044.93
4612.01	Entschädigung Regionales Betreibungsamt		26'973.85				42'910.35
4631.00	Beiträge von Kantonen und Konkordaten						1'038.70
<b>15</b>	<b>Feuerwehr</b>	<b>223'001.65</b>	<b>27'527.60</b>	<b>336'200</b>	<b>29'000</b>	<b>298'156.39</b>	<b>24'412.75</b>
	Nettoaufwand		195'474.05		307'200		273'743.64
<b>150</b>	<b>Feuerwehr</b>	<b>223'001.65</b>	<b>27'527.60</b>	<b>336'200</b>	<b>29'000</b>	<b>298'156.39</b>	<b>24'412.75</b>
	Nettoaufwand		195'474.05		307'200		273'743.64
<b>1500</b>	<b>Feuerwehr</b>	<b>223'001.65</b>	<b>27'527.60</b>	<b>336'200</b>	<b>29'000</b>	<b>298'156.39</b>	<b>24'412.75</b>
	Nettoaufwand		195'474.05		307'200		273'743.64
3000.00	Entschädigungen Feuerwehr-Kommission	16'226.35		27'500		15'867.65	
3010.00	Sold Feuerwehrübungen	45'095.25		80'000		99'352.60	
3010.01	Sold für Einsätze	24'123.35		30'000		17'438.75	
3010.02	Taggelder für Kurse	1'376.45		5'000		4'735.25	
3010.03	Sold Jugendfeuerwehr	2'459.20		3'300		3'152.25	
3050.00	AG-Beiträge AHV, IV, EO, ALV, Verwaltungskosten	1'020.05		1'300		1'432.60	
3054.00	AG-Beiträge an Familienausgleichskasse	190.45		300		273.90	
3090.00	Aus- und Weiterbildung des Personals	450.00		1'500		1'748.80	

Kto.-Nr.	Bezeichnung	Rechnung 2020		Budget 2020		Rechnung 2019	
		Aufwand	Ertrag	Aufwand	Ertrag	Aufwand	Ertrag
3099.00	Übriger Personalaufwand	2'407.95		15'000		11'587.05	
3101.00	Lösch-, Übungs-, Verbrauchsmaterial	3'061.05		3'000		6'347.64	
3101.01	Treibstoffe Feuerwehrfahrzeuge	480.70		2'500		3'334.35	
3102.00	Drucksachen, Publikationen			1'000			
3111.00	Anschaffung Geräte und Ausrüstung	9'043.00		47'000		11'455.33	
3112.00	Anschaffung Uniformen	7'818.30		5'000		9'412.00	
3118.00	Anschaffung Software, Lizenzen						
3130.00	Telefon, Porti, Mitglieder- und Verbandsbeiträge,	3'552.60		7'200		4'867.60	
3130.01	Entschädigung auswärtige Instrukturen	200.00		1'500		1'150.00	
3130.02	Dienstleistungen Dritter für Einsätze					350.00	
3130.03	Feuerschauerkontrollen	14'151.55		14'000		15'389.05	
3134.00	Sachversicherungsprämien	3'661.30		3'900		3'502.50	
3151.00	Unterhalt Geräte und Ausrüstung	9'326.60		9'500		7'130.10	
3151.01	Unterhalt Fahrzeuge	9'546.45		6'000		6'331.65	
3160.00	Miete und Pacht Liegenschaften					8'793.55	
3170.00	Reisekosten und Spesen	3'870.30		2'000		2'683.00	
3300.60	Planmässige Abschreibungen Mobilien VV	16'376.75		14'700		14'818.27	
3612.00	Alarmierungskosten	3'564.00		10'000		2'002.50	
3920.00	Interne Verrechnung von Mieten und Benützungskosten	45'000.00		45'000		45'000.00	
4210.00	Feuerschauergebühren		14'246.70		12'000		14'175.15
4260.00	Rückerstattungen und Kostenbeteiligungen Dritter		8'113.15		4'000		5'727.05
4631.00	Staatsbeiträge		1'830.90		13'000		4'510.55
4634.00	Beiträge GVZ		3'336.85				
<b>16</b>	<b>Verteidigung</b>	<b>166'856.13</b>	<b>58'731.22</b>	<b>125'930</b>	<b>14'700</b>	<b>146'972.58</b>	<b>47'914.61</b>
	Nettoaufwand		108'124.91		111'230		99'057.97
<b>161</b>	<b>Militärische Verteidigung</b>	<b>22'243.07</b>	<b>6'013.65</b>	<b>24'230</b>	<b>8'700</b>	<b>26'028.38</b>	<b>8'371.65</b>
	Nettoaufwand		16'229.42		15'530		17'656.73

Kto.-Nr.	Bezeichnung	Rechnung 2020		Budget 2020		Rechnung 2019	
		Aufwand	Ertrag	Aufwand	Ertrag	Aufwand	Ertrag
<b>1610</b>	<b>Schiessanlage und Schützenhaus</b>	<b>22'243.07</b>	<b>6'013.65</b>	<b>24'230</b>	<b>8'700</b>	<b>26'028.38</b>	<b>8'371.65</b>
	Nettoaufwand		16'229.42		15'530		17'656.73
3010.00	Löhne Hauswarte Schützenhaus	3'080.45		5'300		4'344.85	
3010.09	Erstattung von Lohn des Verwaltungs- und Betriebspersonals						
3050.00	AG-Beiträge AHV, IV, EO, ALV, Verwaltungskosten	198.05		350		272.80	
3050.09	Erstattung von AG-Beiträgen AHV, IV, EO, ALV, Verwaltungskosten						
3052.00	AG-Beiträge an Pensionskassen						
3053.00	AG-Beiträge an Unfall- und Personal-Haftpflichtversicherungen	10.90		70		9.25	
3054.00	AG-Beiträge an Familienausgleichskasse	36.95		60		52.10	
3055.00	AG-Beiträge an Krankentaggeldversicherungen	29.57		50		43.93	
3101.00	Betriebs-, Verbrauchsmaterial	1'199.30		1'400		817.30	
3111.00	Anschaffung Apparate, Maschinen, Geräte, Fahrzeuge, Werkzeuge						
3120.00	Ver- und Entsorgung Liegenschaften VV	2'441.20		3'200		2'500.20	
3130.00	Telefon, Porti, allgemeiner Sachaufwand			300		16.00	
3134.00	Sachversicherungsprämien	573.55		500		608.65	
3144.00	Unterhalt Hochbauten, Gebäude			6'000		1'708.55	
3144.01	Unterhalt Schiessanlage	775.45		3'000		1'447.10	
3151.00	Unterhalt Apparate, Maschinen, Geräte, Fahrzeuge, Werkzeuge						
3300.30	Planmässige Abschreibungen Tiefbauten	7'688.50				7'688.43	
3300.40	Planmässige Abschreibungen Hochbauten	489.15				489.22	
3300.60	Planmässige Abschreibungen Mobilien						
3636.00	Anteil Schützenverein aus Vermietungen	520.00		1'000		830.00	
3910.00	Interne Verrechnung von Dienstleistungen	5'200.00		3'000		5'200.00	
4260.00	Rückerstattungen und Kostenbeteiligungen		2'000.00		2'000		2'000.00
4260.01	Erträge aus Schussgeld		413.65		700		641.65
4472.00	Benützungsgebühren		3'600.00		6'000		5'730.00

Kto.-Nr.	Bezeichnung	Rechnung 2020		Budget 2020		Rechnung 2019	
		Aufwand	Ertrag	Aufwand	Ertrag	Aufwand	Ertrag
<b>162</b>	<b>Zivile Verteidigung</b>	<b>144'613.06</b>	<b>52'717.57</b>	<b>101'700</b>	<b>6'000</b>	<b>120'944.20</b>	<b>39'542.96</b>
	Nettoaufwand		91'895.49		95'700		81'401.24
<b>1620</b>	<b>Zivilschutz</b>	<b>144'613.06</b>	<b>52'717.57</b>	<b>101'700</b>	<b>6'000</b>	<b>120'944.20</b>	<b>39'542.96</b>
	Nettoaufwand		91'895.49		95'700		81'401.24
3120.00	Ver- und Entsorgung Liegenschaften	1'760.00				394.15	
3130.00	Telefon, Porti, Mitglieder- und Verbandsbeiträge			4'000			
3130.01	Schutzraumkontrollen	8'215.71		2'000		2'712.90	
3134.00	Sachversicherungsprämien	1'297.20		1'300		1'297.20	
3612.00	Entschädigung Bezirks-Zivilschutzstelle	23'530.90		21'600		21'005.85	
3612.01	Entschädigung Schutzraumkontrollen PSK	9'228.85		10'500		9'547.70	
3612.02	Entschädigung Zivilschutzorganisation Albis	39'119.40		41'100		32'772.50	
3612.03	Entschädigung Regionale Führungsorganisation RFO	3'161.00		6'200		4'223.90	
3701.00	Ablieferung Ersatzabgaben für Schutzraumbauten an Kanton	43'200.00				33'990.00	
3910.00	Interne Verrechnung von Dienstleistungen	100.00					
3920.00	Interne Verrechnung von Pacht- und Mietzinsen	15'000.00		15'000		15'000.00	
4260.00	Rückerstattungen Schutzraumkontrollen		5'417.57		2'000		5'352.96
4611.00	Inkasso Ersatzabgaben		600.00				200.00
4631.00	Staatsbeiträge		3'500.00		4'000		
4707.00	Ersatzabgaben für Schutzraumbauten		43'200.00				33'990.00
<b>2</b>	<b>BILDUNG</b>	<b>11'299'758.90</b>	<b>997'634.50</b>	<b>11'162'950</b>	<b>1'090'100</b>	<b>10'418'662.85</b>	<b>1'304'050.81</b>
	Nettoaufwand		10'302'124.40		10'072'850		9'114'612.04
<b>21</b>	<b>Obligatorische Schule</b>	<b>9'915'134.35</b>	<b>981'878.10</b>	<b>9'775'550</b>	<b>1'026'100</b>	<b>9'267'468.04</b>	<b>1'253'349.61</b>
	Nettoaufwand		8'933'256.25		8'749'450		8'014'118.43
<b>211</b>	<b>Eingangsstufe</b>	<b>1'200'300.09</b>	<b>0.00</b>	<b>1'172'300</b>	<b>0</b>	<b>1'130'524.50</b>	<b>0.00</b>
	Nettoaufwand		1'200'300.09		1'172'300		1'130'524.50

Kto.-Nr.	Bezeichnung	Rechnung 2020		Budget 2020		Rechnung 2019	
		Aufwand	Ertrag	Aufwand	Ertrag	Aufwand	Ertrag
<b>2110</b>	<b>Kindergarten</b>	<b>1'200'300.09</b>	<b>0.00</b>	<b>1'172'300</b>	<b>0</b>	<b>1'130'524.50</b>	<b>0.00</b>
	Nettoaufwand		1'200'300.09		1'172'300		1'130'524.50
3020.00	Löhne der Lehrpersonen			3'000			
3020.01	Löhne für DaZ-Lehrpersonen	161'507.95		149'000		130'980.40	
3020.02	Löhne für Vikariate	4'807.05		20'000		14'831.35	
3020.03	Löhne für Vikariate DaZ	4'863.75				1'061.50	
3020.04	Löhne für Zusatzstunden	1'786.80					
3020.09	Erstattung von Lohn der Lehrpersonen					-6'957.60	
3042.00	Verpflegungszulagen	1'783.00		1'600		1'508.30	
3050.00	AG-Beiträge AHV, IV, EO, ALV, Verwaltungskosten	10'643.20		14'500		8'940.90	
3050.09	Erstattung von AG-Beiträgen AHV, IV, EO, ALV, Verwaltungskosten						
3052.00	AG-Beiträge an Pensionskassen	18'059.00		16'500		15'152.20	
3053.00	AG-Beiträge an Unfall- und Personal-Haftpflichtversicherungen	1'889.82		3'200		1'600.66	
3054.00	AG-Beiträge an Familienausgleichskasse	1'986.90		2'800		1'716.40	
3055.00	AG-Beiträge an Krankentaggeldversicherungen	9'428.73		10'500		9'784.69	
3090.00	Aus- und Weiterbildung des Personals	3'706.10		4'000		3'754.00	
3099.00	Übriger Personalaufwand	2'305.10		6'100		123.90	
3104.01	Lehrmittel	5'594.45		31'300		8'649.95	
3104.02	Schulmaterial	22'882.84		8'000		39'587.46	
3109.00	Übriger Material- und Warenaufwand	1'686.20		9'600		1'449.30	
3110.00	Anschaffung Büromöbel und -geräte			5'700		3'698.75	
3111.00	Anschaffung Apparate, Maschinen, Geräte, Fahrzeuge, Werkzeuge	477.40					
3113.00	Anschaffung Hardware						
3118.00	Software Anschaffung, Software-Lizenzen						
3119.00	Anschaffung Kindergartenmobiliar	6'619.95					
3130.00	Schulbus Wald-KG, Telefon, Porti	19'677.60		23'000		22'277.20	
3150.00	Unterhalt Büromöbel und -geräte			800			
3158.00	Software Service, Support, Upgrades						
3161.00	Mieten, Benützungskosten Mobilien	484.85		6'700			



Kto.-Nr.	Bezeichnung	Rechnung 2020		Budget 2020		Rechnung 2019	
		Aufwand	Ertrag	Aufwand	Ertrag	Aufwand	Ertrag
3170.00	Reisekosten und Spesen						
3171.00	Exkursionen, Schulreisen	356.65		4'000		1'795.76	
3300.60	Planmässige Abschreibungen Mobilien VV						
3611.00	Entschädigungen an Kantone / VSA	904'847.65		820'000		854'567.59	
3611.01	Entschädigungen an Kantone Vikariate / VSA	14'905.10		32'000		16'001.79	
4260.00	Rückerstattungen und Kostenbeteiligungen Dritter						
<b>212</b>	<b>Primarstufe</b>	<b>4'649'801.50</b>	<b>58'263.50</b>	<b>4'470'150</b>	<b>58'500</b>	<b>4'153'942.35</b>	<b>23'637.65</b>
	Nettoaufwand		4'591'538.00		4'411'650		4'130'304.70
<b>2120</b>	<b>Primarstufe</b>	<b>4'649'801.50</b>	<b>58'263.50</b>	<b>4'470'150</b>	<b>58'500</b>	<b>4'153'942.35</b>	<b>23'637.65</b>
	Nettoaufwand		4'591'538.00		4'411'650		4'130'304.70
3020.00	Löhne der Lehrpersonen			5'000			
3020.01	Löhne für DaZ-Lehrpersonen	206'549.45		201'000		230'573.00	
3020.02	Löhne für Logopädie-Lehrpersonen	192'739.40		190'000		180'463.35	
3020.03	Löhne für Coaching intern	13'755.80		13'000		13'504.45	
3020.04	Löhne für Zusatzstunden	297'805.25		317'600		285'971.65	
3020.05	Löhne für Vikariate	62'003.75		50'000		40'562.80	
3020.06	Löhne für Vikariate DaZ	28'163.00		15'000		21'934.50	
3020.09	Erstattung von Lohn der Lehrpersonen	-23'422.50				-76'111.60	
3042.00	Verpflegungszulagen	4'584.25		5'900		4'403.00	
3050.00	AG-Beiträge AHV, IV, EO, ALV, Verwaltungskosten	50'087.40		46'000		45'160.10	
3050.09	Erstattung von AG-Beiträgen AHV, IV, EO, ALV, Verwaltungskosten					-1'392.20	
3052.00	AG-Beiträge an Pensionskassen	78'932.10		74'000		69'878.75	
3053.00	AG-Beiträge an Unfall- und Personal-Haftpflichtversicherungen	11'023.68		10'500		10'303.26	
3054.00	AG-Beiträge an Familienausgleichskasse	9'348.80		9'000		8'466.10	
3055.00	AG-Beiträge an Krankentaggeldversicherungen	33'719.46		33'500		33'178.42	
3090.00	Aus- und Weiterbildung des Personals	14'336.80		48'000		16'975.40	

Kto.-Nr.	Bezeichnung	Rechnung 2020		Budget 2020		Rechnung 2019	
		Aufwand	Ertrag	Aufwand	Ertrag	Aufwand	Ertrag
3091.00	Personalwerbung					1'607.60	
3099.00	Übriger Personalaufwand			10'000		1'861.70	
3101.00	Betriebs- und Verbrauchsmaterial	2'237.50					
3104.01	Lehrmittel	57'969.14		138'500		25'886.33	
3104.02	Schulmaterial	144'443.95		142'500		126'827.31	
3109.00	Übriger Material- und Warenaufwand	234.00		700		686.20	
3110.00	Anschaffung Büromöbel und -geräte	2'221.70		2'700		697.20	
3111.00	Anschaffung Apparate, Maschinen, Geräte, Fahrzeuge, Werkzeuge	3'684.10				6'546.30	
3113.00	Anschaffung Hardware					212.15	
3118.00	Software Anschaffung, Software-Lizenzen	11'647.50					
3119.00	Anschaffung Schulmobiliar	13'549.50					
3130.00	Klassenbegleitung, Coaching, Porti Schulbetrieb, DL Dritter	899.10		2'500			
3130.01	Generationen im Klassenzimmer	708.00		1'700		1'250.00	
3130.02	Abgaben Zivildienst ZIVI (N)			18'000		29'727.40	
3137.00	Abgaben Zivildienst ZIVI	34'557.15					
3151.00	Unterhalt Apparate, Maschinen, Geräte, Fahrzeuge, Werkzeuge	5'856.55		13'000		8'906.20	
3153.00	Unterhalt Hardware						
3158.00	Software Service, Support, Upgrades	59.24					
3161.00	Mieten, Benützungskosten Mobilien	7'751.18		5'000		6'231.69	
3170.00	Spesen Zivildienstleistender	23'843.00					
3171.00	Exkursionen, Schulreisen und Lager	34'652.20		44'000		54'513.95	
3171.01	Wintersportlager	39'674.50		29'250		27'846.70	
3300.60	Planmässige Abschreibungen Mobilien VV	144'300.60		143'800			
3320.00	Planmässige Abschreibungen Software						
3611.00	Entschädigungen an Kantone / VSA	2'887'645.30		2'800'000		2'691'907.92	
3611.01	Entschädigungen an Kantone für Vikariate	246'725.65		100'000		277'659.72	
3612.00	Entschädigungen an Schulzweckverband	7'515.00				7'703.00	
4250.00	Verkäufe		10'638.00				
4260.00	Elternbeiträge Klassen- und Skilager		37'170.00		58'500		18'123.65
4260.01	Rückerstattungen und Kostenbeteiligungen Dritter		92.00				

Kto.-Nr.	Bezeichnung	Rechnung 2020		Budget 2020		Rechnung 2019	
		Aufwand	Ertrag	Aufwand	Ertrag	Aufwand	Ertrag
4631.00	Beiträge vom Kantonen und Konkordaten		6'706.00				
4980.00	Interne Uebertragungen		3'657.50				5'514.00
<b>214</b>	<b>Musikschulen</b>	<b>232'083.45</b>	<b>0.00</b>	<b>220'300</b>	<b>0</b>	<b>220'348.00</b>	<b>0.00</b>
	Nettoaufwand		232'083.45		220'300		220'348.00
<b>2140</b>	<b>Musikschulen</b>	<b>232'083.45</b>	<b>0.00</b>	<b>220'300</b>	<b>0</b>	<b>220'348.00</b>	<b>0.00</b>
	Nettoaufwand		232'083.45		220'300		220'348.00
3104.00	Lehrmittel	55.00					
3104.01	Schulmaterial			1'000		595.50	
3111.00	Anschaffung Musikinstrumente	920.65		1'800			
3151.00	Unterhalt Musikinstrumente	2'595.00		2'500		2'590.00	
3632.00	Beitrag an Musikschule Knonaueramt	228'512.80		215'000		217'162.50	
<b>217</b>	<b>Schulliegenschaften</b>	<b>2'288'868.45</b>	<b>715'553.25</b>	<b>2'305'300</b>	<b>729'000</b>	<b>2'263'673.58</b>	<b>968'047.59</b>
	Nettoaufwand		1'573'315.20		1'576'300		1'295'625.99
<b>2170</b>	<b>Schulliegenschaften</b>	<b>2'288'868.45</b>	<b>715'553.25</b>	<b>2'305'300</b>	<b>729'000</b>	<b>2'263'673.58</b>	<b>968'047.59</b>
	Nettoaufwand		1'573'315.20		1'576'300		1'295'625.99
3010.01	Lohn Hausabwarte					183'069.15	
3010.02	Löhne Reinigungspersonal	213'635.70		220'000		248'728.90	
3010.03	Löhne Badewachen	11'187.85		13'000		11'449.30	
3010.04	Löhne Abwarte Anlässe	1'600.00		7'500		4'330.00	
3010.09	Erstattung von Lohn des Verwaltungs- und Betriebspersonals	-962.50					
3050.00	AG-Beiträge AHV, IV, EO, ALV, Verwaltungskosten	14'005.85		15'100		27'549.25	
3050.09	Erstattung von AG-Beiträgen AHV, IV, EO, ALV, Verwaltungskosten						
3052.00	AG-Beiträge an Pensionskassen	10'059.00		10'000		33'594.00	

Kto.-Nr.	Bezeichnung	Rechnung 2020		Budget 2020		Rechnung 2019	
		Aufwand	Ertrag	Aufwand	Ertrag	Aufwand	Ertrag
3053.00	AG-Beiträge an Unfall- und Personal-Haftpflichtversicherungen	2'866.28		3'300		5'919.42	
3054.00	AG-Beiträge an Familienausgleichskasse	2'615.35		3'900		5'266.45	
3055.00	AG-Beiträge an Krankentaggeldversicherungen	1'879.09		2'500		3'598.71	
3090.00	Aus- und Weiterbildung des Personals	1'044.35				6'351.40	
3091.00	Personalwerbung						
3099.00	Übriger Personalaufwand	720.00		1'500		908.70	
3101.00	Betriebs-, Verbrauchsmaterial	57'524.18		43'000		46'481.30	
3101.01	Treibstoffe					2'379.45	
3110.00	Anschaffung Büromöbel und -geräte	215.40					
3111.00	Anschaffung Apparate, Maschinen, Geräte, Fahrzeuge, Werkzeuge	16'925.15		16'000		23'494.25	
3120.00	Ver- und Entsorgung Liegenschaften	201'344.65		200'000		195'858.72	
3130.00	Allg. Verwaltungsaufwand, Entsorgung, Kabelnetz	6'926.50		8'000		8'935.79	
3130.01	Dienstleistungen Dritter	28'353.60		26'000		26'567.50	
3134.00	Sachversicherungsprämien	30'029.50		33'000		31'482.05	
3137.00	Steuern und Abgaben	889.50				517.90	
3140.00	Unterhalt an Grundstücken						
3144.00	Unterhalt Hochbauten, Gebäude	248'241.00		250'000		199'434.06	
3144.01	Unterhalt Hochbauten, Investitionen	36'578.05		38'000			
3150.00	Unterhalt Büromöbel und -geräte						
3151.00	Unterhalt Apparate, Maschinen, Geräte, Fahrzeuge, Werkzeuge	13'369.70		16'000		10'747.00	
3159.00	Unterhalt übrige mobile Anlagen						
3170.00	Reisekosten und Spesen						
3190.00	Schadenersatzleistungen						
3300.00	Planmässige Abschreibungen Grundstücke VV						
3300.30	Planmässige Abschreibungen Tiefbauten VV	37'889.15		37'900		37'889.24	
3300.40	Planmässige Abschreibungen Hochbauten VV	1'034'794.85		1'083'700		1'012'206.64	
3300.60	Planmässige Abschreibungen Mobilien VV	10'236.25		19'900		13'014.40	
3660.20	Planmässige Abschreibungen Investitionsbeiträge Gemeinden und ZV						
3910.00	Interne Verrechnung von Dienstleistungen	306'900.00		257'000		123'900.00	

Kto.-Nr.	Bezeichnung	Rechnung 2020		Budget 2020		Rechnung 2019	
		Aufwand	Ertrag	Aufwand	Ertrag	Aufwand	Ertrag
4240.00	Benützungsgebühren und Dienstleistungen		1'326.00				
4250.00	Verkäufe						
4260.00	Rückerstattungen und Kostenbeteiligungen Dritter		36'302.10				10'775.94
4260.01	Versicherungsleistungen Sachschäden						28'711.70
4470.00	Miet- und Pachtzinse Schulliegenschaften		34'260.00		35'000		43'660.00
4470.01	Mietzinse Schulräume Sekundarschule		438'691.65		525'000		688'422.00
4470.02	Baurechtszins Sekundarschule		30'000.00		30'000		30'000.00
4472.00	Vergütung für Benützungen Liegenschaften VV		100'473.50		65'000		91'977.95
4920.00	Interne Verrechnung von Mieten und Benützungskosten		74'500.00		74'000		74'500.00
<b>218</b>	<b>Tagesbetreuung</b>	<b>427'856.49</b>	<b>191'494.75</b>	<b>405'400</b>	<b>223'400</b>	<b>414'023.29</b>	<b>233'100.02</b>
	Nettoaufwand		236'361.74		182'000		180'923.27
<b>2180</b>	<b>Tagesbetreuung</b>	<b>427'856.49</b>	<b>191'494.75</b>	<b>405'400</b>	<b>223'400</b>	<b>414'023.29</b>	<b>233'100.02</b>
	Nettoaufwand		236'361.74		182'000		180'923.27
3010.00	Löhne des Verwaltungs- und Betriebspersonals	263'618.25		235'000		247'994.65	
3010.01	Löhne des Aushilfspersonals			5'000			
3010.09	Erstattung von Lohn des Verwaltungs- und Betriebspersonals	-26'094.25				-2'195.30	
3050.00	AG-Beiträge AHV, IV, EO, ALV, Verwaltungskosten	15'813.85		15'000		15'477.60	
3050.09	Erstattung von AG-Beiträgen AHV, IV, EO, ALV, Verwaltungskosten						
3052.00	AG-Beiträge an Pensionskassen	23'737.90		20'000		17'002.40	
3053.00	AG-Beiträge an Unfall- und Personal-Haftpflichtversicherungen	3'073.15		3'200		3'112.51	
3054.00	AG-Beiträge an Familienausgleichskasse	2'951.75		2'500		2'959.15	
3055.00	AG-Beiträge an Krankentaggeldversicherungen	2'336.34		2'300		2'468.68	
3090.00	Aus- und Weiterbildung des Personals	190.00		1'000		1'110.00	
3091.00	Personalwerbung					678.50	
3099.00	Übriger Personalaufwand			2'000		383.95	

Kto.-Nr.	Bezeichnung	Rechnung 2020		Budget 2020		Rechnung 2019	
		Aufwand	Ertrag	Aufwand	Ertrag	Aufwand	Ertrag
3100.00	Büromaterial			300			
3101.00	Betriebs-, Verbrauchsmaterial	871.80		2'200		1'101.85	
3102.00	Drucksachen, Publikationen					146.30	
3105.00	Lebensmittel	4'429.50		6'500		5'317.70	
3111.00	Anschaffung Apparate, Maschinen, Geräte, Fahrzeuge, Werkzeuge			500			
3130.00	Lieferung Essen	63'708.90		65'000		73'236.00	
3130.01	Telefon, Porti, Allgemeine Verwaltungskosten	568.20		400		805.40	
3151.00	Unterhalt Apparate, Maschinen, Geräte, Fahrzeuge, Werkzeuge	620.30		500		348.40	
3171.00	Ausflüge	184.60		1'000		437.90	
3180.00	Wertberichtigungen auf Forderungen	17'000.00					
3181.00	Tatsächliche Forderungsverluste	4'052.20				637.60	
3637.00	Beiträge / Kostenübernahmen Private	7'794.00					
3910.00	Interne Verrechnung von Dienstleistungen	5'000.00		5'000		5'000.00	
3920.00	Interne Verrechnung von Mieten und Benützungskosten	38'000.00		38'000		38'000.00	
4260.00	Einschreibengebühren		3'684.00		3'400		3'400.00
4260.01	Elternbeiträge		187'810.75		220'000		229'700.02
4260.02	Übrige Rückerstattungen und Kostenbeteiligungen Dritter						
<b>219</b>	<b>Obligatorische Schule, Übriges</b>	<b>1'116'224.37</b>	<b>16'566.60</b>	<b>1'202'100</b>	<b>15'200</b>	<b>1'084'956.32</b>	<b>28'564.35</b>
	Nettoaufwand		1'099'657.77		1'186'900		1'056'391.97
<b>2190</b>	<b>Schulleitung</b>	<b>378'821.07</b>	<b>0.00</b>	<b>353'900</b>	<b>0</b>	<b>359'947.53</b>	<b>0.00</b>
	Nettoaufwand		378'821.07		353'900		359'947.53
3000.01	Entschädigungen Behörden und Kommissionen	68'000.00		68'000		68'000.00	
3020.00	Lohn Schulleitung	6'478.10					
3020.09	Erstattung von Lohn des Verwaltungs- und Betriebspersonals						
3042.00	Verpflegungszulagen						

Kto.-Nr.	Bezeichnung	Rechnung 2020		Budget 2020		Rechnung 2019	
		Aufwand	Ertrag	Aufwand	Ertrag	Aufwand	Ertrag
3050.00	AG-Beiträge AHV, IV, EO, ALV, Verwaltungskosten	4'458.60		4'300		4'299.45	
3050.09	Erstattung von AG-Beiträgen AHV, IV, EO, ALV, Verwaltungskosten						
3052.00	AG-Beiträge an Pensionskassen						
3053.00	AG-Beiträge an Unfall- und Personal-Haftpflichtversicherungen	1.29					
3054.00	AG-Beiträge an Familienausgleichskasse	832.35		800		822.00	
3055.00	AG-Beiträge an Krankentaggeldversicherungen	2'356.63		2'300		2'390.18	
3090.00	Aus- und Weiterbildung des Personals	1'850.00		4'000		8'646.35	
3091.00	Personalwerbung ganzer Schulbetrieb	1'540.00		5'000		1'006.80	
3099.00	Übriger Personalaufwand	2'138.60		6'000		1'510.15	
3100.00	Büromaterial	334.75				1'112.92	
3110.00	Anschaffung Büromöbel und -geräte	3'978.65					
3113.00	Anschaffung Hardware	731.25					
3130.00	Telefon, Porti, Allg. Verwaltungsaufwand, Mitgliederbeiträge	1'900.00				1'550.00	
3132.00	Honorare externe Berater, Gutachter, Fachexperten usw.			2'500		500.00	
3170.00	Reisekosten und Spesen	12'000.00		12'000		12'000.00	
3170.01	Kost und Logis Klausur	4'271.00		4'000			
3611.01	Lohnkostenanteile Schulleitung	267'949.85		245'000		258'109.68	
<b>2191</b>	<b>Schulverwaltung</b>	<b>277'581.08</b>	<b>15'000.00</b>	<b>308'900</b>	<b>15'200</b>	<b>294'342.89</b>	<b>19'964.60</b>
	Nettoaufwand		262'581.08		293'700		274'378.29
3010.00	Lohn Schulsekretariat	139'147.10		161'000		153'109.70	
3010.09	Erstattung von Lohn des Verwaltungs- und Betriebspersonals						
3050.00	AG-Beiträge AHV, IV, EO, ALV, Verwaltungskosten	9'166.80		10'100		9'821.65	
3050.09	Erstattung von AG-Beiträgen AHV, IV, EO, ALV, Verwaltungskosten						
3052.00	AG-Beiträge an Pensionskassen	18'090.70		21'200		18'349.75	

Kto.-Nr.	Bezeichnung	Rechnung 2020		Budget 2020		Rechnung 2019	
		Aufwand	Ertrag	Aufwand	Ertrag	Aufwand	Ertrag
3053.00	AG-Beiträge an Unfall- und Personal-Haftpflichtversicherungen	1'959.40		2'200		2'147.70	
3054.00	AG-Beiträge an Familienausgleichskasse	1'711.05		2'000		1'877.70	
3055.00	AG-Beiträge an Krankentaggeldversicherungen	1'369.06		1'600		1'582.10	
3090.00	Aus- und Weiterbildung des Personals			4'000		71.90	
3091.00	Personalwerbung					560.00	
3099.00	Übriger Personalaufwand	256.20		2'000		333.10	
3100.00	Büromaterial	3'182.15		7'000		1'812.88	
3101.00	Betriebs-, Verbrauchsmaterial	44.00				82.55	
3102.00	Drucksachen, Publikationen	2'936.60		2'500		3'469.01	
3103.00	Fachliteratur, Zeitschriften	85.50				390.00	
3110.00	Anschaffung Büromöbel und -geräte			3'000		3'271.75	
3113.00	Anschaffung Hardware					5'423.75	
3118.00	Software Anschaffung, Software-Lizenzen	1'507.80					
3130.00	Telefon, Porti, Mitgliederbeiträge, Verwaltungsaufwand	13'148.77		16'500		10'323.10	
3130.01	Anlässe			1'000		1'967.75	
3130.02	Nachführung Archiv	2'440.25		2'200		144.00	
3133.00	Homepage	5'847.45					
3150.00	Unterhalt Büromöbel und -geräte						
3153.00	Informatik-Unterhalt (Hardware)	1'303.15					
3158.00	Software Service, Support, Upgrades	11'131.40		11'500		15'811.75	
3161.00	Mieten, Benützungskosten Mobilien	1'095.70		1'100		1'364.95	
3611.01	Kostenanteil an kantonaler Lohnadministration	13'158.00		10'000		12'427.80	
3910.00	Interne Verrechnung von Dienstleistungen	50'000.00		50'000		50'000.00	
4260.00	Rückerstattungen und Kostenbeteiligungen Dritter				200		4'964.60
4910.00	Interne Verrechnung von Dienstleistungen		15'000.00		15'000		15'000.00
<b>2192</b>	<b>Volksschule, Sonstiges</b>	<b>459'822.22</b>	<b>1'566.60</b>	<b>539'300</b>	<b>0</b>	<b>430'665.90</b>	<b>8'599.75</b>
	Nettoaufwand		458'255.62		539'300		422'066.15
3010.00	Löhne Schulsozialarbeit	27'286.75					



Kto.-Nr.	Bezeichnung	Rechnung 2020		Budget 2020		Rechnung 2019	
		Aufwand	Ertrag	Aufwand	Ertrag	Aufwand	Ertrag
3020.00	Löhne Schulinsel	96'195.60		93'000		94'654.05	
3020.01	Löhne IT-Support	43'343.15		33'500		27'090.55	
3020.02	Löhne Schulsozialarbeit			46'000			
3020.09	Erstattung von Lohn der Lehrpersonen						
3042.00	Verpflegungszulagen	1'176.00		1'200		1'096.20	
3050.00	AG-Beiträge AHV, IV, EO, ALV, Verwaltungskosten	10'907.80		11'000		7'855.50	
3050.09	Erstattung von AG-Beiträgen AHV, IV, EO, ALV, Verwaltungskosten						
3052.00	AG-Beiträge an Pensionskassen	20'549.95		20'600		17'073.00	
3053.00	AG-Beiträge an Unfall- und Personal-Haftpflichtversicherungen	1'688.68		2'400		1'363.11	
3054.00	AG-Beiträge an Familienausgleichskasse	2'039.20		2'100		1'503.50	
3055.00	AG-Beiträge an Krankentaggeldversicherungen	1'040.75		1'600		865.16	
3090.00	Aus- und Weiterbildung des Personals	550.00		8'000		3'290.85	
3099.00	Allgemeiner Personalaufwand	185.65					
3099.01	Teamanlässe	2'896.00					
3099.02	Jahresschlussessen	2'210.35					
3101.00	Betriebs-, Verbrauchsmaterial, Lehrerzimmer	9'506.80		6'900		6'582.14	
3103.00	Schüler- und Lehrerbibliothek	3'110.69					
3104.01	Lehrmittel	1'837.65		6'000		4'156.46	
3104.02	Schulmaterial	2'941.45		6'400		7'201.45	
3110.00	Anschaffung Büromöbel und -geräte	383.70		800		363.25	
3111.00	Anschaffung Apparate, Maschinen, Geräte, Fahrzeuge, Werkzeuge					786.25	
3113.00	Anschaffung Hardware	2'490.05		12'000		960.85	
3118.00	Software Anschaffung, Software-Lizenzen						
3119.00	Anschaffung Schulmobiliar	284.20					
3130.00	Schulsozialarbeit	121'924.40		112'000		122'123.55	
3130.01	Volksschulanlässe + -projekte: korrekt 3171.00			58'000		25'051.55	
3130.02	Teamanlässe: korrekt 3099.01			7'500		240.00	
3130.03	Jahresschlussessen: korrekt 3099.02			11'700		1'446.70	
3130.04	Jugendarbeit, Suchtprävention	10'056.75		10'000		10'000.00	

Kto.-Nr.	Bezeichnung	Rechnung 2020		Budget 2020		Rechnung 2019	
		Aufwand	Ertrag	Aufwand	Ertrag	Aufwand	Ertrag
3130.05	Uebersetzungen, Schulentwicklung, Telefon, DL Dritter	9'133.15		8'900		14'378.45	
3134.00	Sachversicherungsprämien			100			
3151.00	Unterhalt Apparate, Maschinen, Geräte, Fahrzeuge, Werkzeuge					928.15	
3153.00	Unterhalt Hardware					11'835.38	
3158.00	Software Service, Support, Upgrades	20'401.35		28'100		20'004.80	
3171.00	Volksschulanlässe und -projekte	16'134.00					
3171.01	Kulturkredit	3'169.15					
3611.00	Entschädigung Verkehrsunterricht KAPO	7'280.00		9'500		8'716.00	
3635.00	Beiträge an private Unternehmungen	99.00		6'000		99.00	
3910.00	Interne Verrechnung von Dienstleistungen	41'000.00		36'000		41'000.00	
4260.00	Rückerstattungen und Kostenbeteiligungen Dritter		1'566.60				8'599.75
<b>22</b>	<b>Sonderschulen</b>	<b>1'384'624.55</b>	<b>15'756.40</b>	<b>1'387'400</b>	<b>64'000</b>	<b>1'151'194.81</b>	<b>50'701.20</b>
	Nettoaufwand		1'368'868.15		1'323'400		1'100'493.61
<b>220</b>	<b>Sonderschulen</b>	<b>1'384'624.55</b>	<b>15'756.40</b>	<b>1'387'400</b>	<b>64'000</b>	<b>1'151'194.81</b>	<b>50'701.20</b>
	Nettoaufwand		1'368'868.15		1'323'400		1'100'493.61
<b>2200</b>	<b>Sonderschulen</b>	<b>1'384'624.55</b>	<b>15'756.40</b>	<b>1'387'400</b>	<b>64'000</b>	<b>1'151'194.81</b>	<b>50'701.20</b>
	Nettoaufwand		1'368'868.15		1'323'400		1'100'493.61
3130.01	Therapien durch Dritte	17'152.50		8'000		4'851.60	
3130.02	Audiopädagogik	17'773.80				25'780.00	
3170.00	Fahrkosten Sonderschulen	81'181.75		106'700		91'268.32	
3612.01	Schulkosten Sonderschulung	875'988.75		937'000		753'274.95	
3612.02	Beitrag an Schulzweckverband	392'527.75		335'000		275'674.04	
3637.00	Beiträge / Kostenübernahmen Private			700		345.90	
3650.20	Wertberichtigungen Beteiligungen an Zweckverbänden						
4260.00	Elternbeiträge Verpflegung		6'856.40		14'000		12'501.20

Kto.-Nr.	Bezeichnung	Rechnung 2020		Budget 2020		Rechnung 2019	
		Aufwand	Ertrag	Aufwand	Ertrag	Aufwand	Ertrag
4612.00	Entschädigungen von Gemeinden und Zweckverbänden		8'900.00		50'000		38'200.00
<b>3</b>	<b>KULTUR, SPORT UND FREIZEIT</b> Nettoertrag / Aufwand	<b>1'379'083.42</b>	<b>504'502.49</b> 874'580.93	<b>1'339'450</b>	<b>399'700</b> 939'750	<b>1'217'473.27</b> 1'509'759.31	<b>2'727'232.58</b>
<b>31</b>	<b>Kulturerbe</b> Nettoaufwand	<b>150.00</b>	<b>0.00</b> 150.00	<b>20'150</b>	<b>0</b> 20'150	<b>150.00</b>	<b>0.00</b> 150.00
<b>312</b>	<b>Denkmalpflege und Heimatschutz</b> Nettoaufwand	<b>150.00</b>	<b>0.00</b> 150.00	<b>20'150</b>	<b>0</b> 20'150	<b>150.00</b>	<b>0.00</b> 150.00
<b>3120</b>	<b>Denkmalpflege und Heimatschutz</b> Nettoaufwand	<b>150.00</b>	<b>0.00</b> 150.00	<b>20'150</b>	<b>0</b> 20'150	<b>150.00</b>	<b>0.00</b> 150.00
3130.00	Dienstleistungen Dritter						
3130.02	Mitglieder- und Verbandsbeiträge	150.00		150		150.00	
3132.00	Honorare externe Berater, Gutachter, Fachexperten usw.			20'000			
<b>32</b>	<b>Kultur, übrige</b> Nettoaufwand	<b>330'729.72</b>	<b>104'578.99</b> 226'150.73	<b>335'450</b>	<b>144'700</b> 190'750	<b>321'022.14</b>	<b>113'369.94</b> 207'652.20
<b>321</b>	<b>Bibliotheken</b> Nettoaufwand	<b>240'571.42</b>	<b>62'115.99</b> 178'455.43	<b>247'450</b>	<b>95'700</b> 151'750	<b>238'309.49</b>	<b>61'217.59</b> 177'091.90
<b>3210</b>	<b>Bibliotheken</b> Nettoaufwand	<b>240'571.42</b>	<b>62'115.99</b> 178'455.43	<b>247'450</b>	<b>95'700</b> 151'750	<b>238'309.49</b>	<b>61'217.59</b> 177'091.90
3000.01	Entschädigungen Kulturkommission	3'000.00		4'000		3'000.00	
3000.02	Tag- und Sitzungsgelder	325.00				260.00	
3010.00	Löhne des Verwaltungs- und Betriebspersonals	114'019.45		119'000		117'161.25	

Kto.-Nr.	Bezeichnung	Rechnung 2020		Budget 2020		Rechnung 2019	
		Aufwand	Ertrag	Aufwand	Ertrag	Aufwand	Ertrag
3010.09	Erstattung von Lohn des Verwaltungs- und Betriebspersonals						
3050.00	AG-Beiträge AHV, IV, EO, ALV, Verwaltungskosten	7'337.45		7'500		7'361.55	
3050.09	Erstattung von AG-Beiträgen AHV, IV, EO, ALV, Verwaltungskosten						
3052.00	AG-Beiträge an Pensionskassen	14'124.60		12'500		11'625.00	
3053.00	AG-Beiträge an Unfall- und Personal-Haftpflichtversicherungen	1'697.30		1'600		1'609.75	
3054.00	AG-Beiträge an Familienausgleichskasse	1'369.85		1'500		1'407.40	
3055.00	AG-Beiträge an Krankentaggeldversicherungen	1'095.83		1'200		1'185.81	
3090.00	Aus- und Weiterbildung des Personals	30.00					
3091.00	Personalwerbung						
3099.00	Übriger Personalaufwand			800		240.00	
3100.00	Büromaterial	2'271.50		4'300		1'967.30	
3101.00	Betriebs-, Verbrauchsmaterial	996.45				21.00	
3102.00	Drucksachen, Publikationen			750		720.30	
3103.00	Bücher und Medien	17'538.69		18'000		18'049.08	
3110.00	Anschaffung Büromöbel und -geräte	3'729.65		4'000		2'404.95	
3113.00	Anschaffung Hardware						
3118.00	Software Anschaffung, Lizenzen						
3119.00	Anschaffung übrige nicht aktivierbare Anlagen						
3130.00	Telefon, Porti, Allgemeiner Verwaltungsaufwand	2'971.60		2'600		3'170.75	
3130.01	Veranstaltungen, Werbung	1'397.50		2'500		1'754.80	
3134.00	Sachversicherungsprämien	374.20				374.20	
3150.00	Unterhalt Büromöbel und -geräte						
3153.00	Informatik-Unterhalt (Hardware)						
3158.00	Software Service, Support, Upgrades	5'203.85		5'500		5'033.05	
3170.00	Reisekosten und Spesen	34.40		200		182.60	
3300.60	Planmässige Abschreibungen Mobilien VV						
3632.00	Beiträge an Regionalbibliothek	22'054.10		20'500		19'780.70	
3910.00	Interne Verrechnung von Dienstleistungen	5'000.00		5'000		5'000.00	
3920.00	Interne Verrechnung von Pacht, Mieten, Benützungskosten	36'000.00		36'000		36'000.00	

Kto.-Nr.	Bezeichnung	Rechnung 2020		Budget 2020		Rechnung 2019	
		Aufwand	Ertrag	Aufwand	Ertrag	Aufwand	Ertrag
4240.00	Mahngebühren, Medienersatz		3'129.00		2'700		2'832.20
4250.00	Verkäufe						
4390.00	Übriger Ertrag		537.00				630.40
4390.01	Gönnerbeiträge		7'449.99		6'000		6'754.99
4632.00	Beiträge von Gemeinden und Zweckverbänden		10'000.00		51'000		10'000.00
4910.00	Interne Verrechnung von Dienstleistungen		41'000.00		36'000		41'000.00
<b>329</b>	<b>Kultur, Übriges</b>	<b>90'158.30</b>	<b>42'463.00</b>	<b>88'000</b>	<b>49'000</b>	<b>82'712.65</b>	<b>52'152.35</b>
	Nettoaufwand		47'695.30		39'000		30'560.30
<b>3290</b>	<b>Kulturkommission</b>	<b>42'463.00</b>	<b>42'463.00</b>	<b>49'000</b>	<b>49'000</b>	<b>52'152.35</b>	<b>52'152.35</b>
3099.00	Übriger Personalaufwand	55.00		1'800		2'203.20	
3102.00	Drucksachen, Publikationen	8'113.75		12'000		12'337.15	
3103.00	Fachliteratur, Zeitschriften						
3111.00	Anschaffung Apparate, Maschinen, Geräte, Fahrzeuge, Werkzeuge						
3130.00	Telefon, Porti, Mitgliederbeiträge, allgemeiner Verwaltungsaufwand	4'378.75		5'000		5'239.15	
3130.01	Dienstleistungen Dritter für Veranstaltungen	11'124.17		18'000		20'184.70	
3170.00	Spesen Veranstaltungen	1'659.05		6'000		3'830.15	
3502.00	Einlagen in zweckgebundene Einnahmen			2'700			
3635.00	Beiträge an andere Veranstaltungen			3'500		3'000.00	
3980.00	Interne Uebertragungen / Einlage in Sonderrechnung	17'132.28				5'358.00	
4250.00	Einnahmen Veranstaltungen		4'762.00		14'000		13'193.95
4260.00	Rückerstattungen und Kostenbeteiligungen Dritter						2.40
4390.00	Beitrag Gemeinde Obfelden		20'000.00		20'000		20'000.00
4390.01	Spenden und Sponsoring		9'865.00		9'000		9'350.00
4611.00	Staatsbeiträge						

Kto.-Nr.	Bezeichnung	Rechnung 2020		Budget 2020		Rechnung 2019	
		Aufwand	Ertrag	Aufwand	Ertrag	Aufwand	Ertrag
4631.00	Beiträge von Kanton und Konkordaten		7'836.00		6'000		9'606.00
<b>3291</b>	<b>Kultur, Beiträge</b>	<b>47'695.30</b>	<b>0.00</b>	<b>39'000</b>	<b>0</b>	<b>30'560.30</b>	<b>0.00</b>
	Nettoaufwand		47'695.30		39'000		30'560.30
3636.00	Beiträge an Vereine	47'695.30		39'000		30'560.30	
<b>33</b>	<b>Medien</b>	<b>248'437.35</b>	<b>175'744.80</b>	<b>68'000</b>	<b>0</b>	<b>93'427.55</b>	<b>2'324'110.84</b>
	Nettoertrag / Aufwand		72'692.55		68'000	2'230'683.29	
<b>332</b>	<b>Massenmedien</b>	<b>248'437.35</b>	<b>175'744.80</b>	<b>68'000</b>	<b>0</b>	<b>93'427.55</b>	<b>2'324'110.84</b>
	Nettoertrag / Aufwand		72'692.55		68'000	2'230'683.29	
<b>3320</b>	<b>Massenmedien</b>	<b>72'692.55</b>	<b>0.00</b>	<b>68'000</b>	<b>0</b>	<b>68'013.00</b>	<b>0.00</b>
	Nettoaufwand		72'692.55		68'000		68'013.00
3635.00	Beiträge an Anzeiger, Impuls	72'692.55		68'000		68'013.00	
<b>3321</b>	<b>Antennen- und Kabelanlagen [Gemeindebetrieb]</b>	<b>175'744.80</b>	<b>175'744.80</b>	<b>0</b>	<b>0</b>	<b>25'414.55</b>	<b>2'324'110.84</b>
	Nettoertrag					2'298'696.29	
3120.00	Ver- und Entsorgung Verstärker					3'770.35	
3130.00	Allgemeine Verwaltungskosten					0.10	
3132.00	Leitungskataster GPW und FGA					388.50	
3137.00	Steuern und Abgaben	175'744.80					
3143.00	Unterhalt und Erweiterungen					17'355.60	
3143.01	Netzwartung und Pikett						
3160.00	Miete und Pacht Liegenschaften						
3170.00	Reisekosten und Spesen						
3180.00	Wertberichtigungen auf Forderungen						
3181.00	Tatsächliche Forderungsverluste						

Kto.-Nr.	Bezeichnung	Rechnung 2020		Budget 2020		Rechnung 2019	
		Aufwand	Ertrag	Aufwand	Ertrag	Aufwand	Ertrag
3192.00	Abgeltung von Rechten					1'900.00	
3300.30	Planmässige Abschreibungen übrige Tiefbauten						
3510.00	Einlagen in Spezialfinanzierungen im EK						
3660.50	Planmässige Abschreibungen Investitionsbeiträge an private Unternehmungen						
3910.00	Interne Verrechnung von Dienstleistungen					2'000.00	
3940.00	Interne Verrechnung von kalkulatorischen Zinsen und Finanzaufwand						
4240.00	Benützungsgebühren und Dienstleistungen						
4250.00	Verkauf Kabelnetzanlage		175'744.80				
4260.00	Rückerstattungen und Kostenbeteiligungen Dritter						654.98
4510.00	Entnahmen aus Spezialfinanzierungen des EK						2'323'455.86
4940.00	Interne Verrechnung von kalkulatorischen Zinsen und Finanzaufwand						
<b>34</b>	<b>Sport und Freizeit</b> Nettoaufwand	<b>799'766.35</b>	<b>224'178.70</b> 575'587.65	<b>915'850</b>	<b>255'000</b> 660'850	<b>802'873.58</b>	<b>289'751.80</b> 513'121.78
<b>341</b>	<b>Sport</b> Nettoaufwand	<b>774'223.04</b>	<b>224'178.70</b> 550'044.34	<b>893'850</b>	<b>255'000</b> 638'850	<b>779'255.39</b>	<b>289'751.80</b> 489'503.59
<b>3410</b>	<b>Schwimmbad</b> Nettoaufwand	<b>423'130.40</b>	<b>60'926.70</b> 362'203.70	<b>449'150</b>	<b>80'000</b> 369'150	<b>360'933.39</b>	<b>90'550.80</b> 270'382.59
3010.00	Löhne Badewachen	21'927.00		20'000		18'859.90	
3010.01	Löhne Bademeister und Stv.	16'078.70		11'000		12'570.35	
3010.09	Erstattung von Lohn des Verwaltungs- und Betriebspersonals						
3050.00	AG-Beiträge AHV, IV, EO, ALV, Verwaltungskosten	2'030.05		2'000		1'922.40	
3050.09	Erstattung von AG-Beiträgen AHV, IV, EO, ALV, Verwaltungskosten						

Kto.-Nr.	Bezeichnung	Rechnung 2020		Budget 2020		Rechnung 2019	
		Aufwand	Ertrag	Aufwand	Ertrag	Aufwand	Ertrag
3052.00	AG-Beiträge an Pensionskassen						
3053.00	AG-Beiträge an Unfall- und Personal-Haftpflichtversicherungen	523.48		450		420.38	
3054.00	AG-Beiträge an Familienausgleichskasse	379.05		400		367.40	
3055.00	AG-Beiträge an Krankentaggeldversicherungen	278.06		300		228.58	
3090.00	Aus- und Weiterbildung des Personals	2'514.23					
3091.00	Personalwerbung						
3099.00	Übriger Personalaufwand			1'500			
3101.00	Betriebs-, Verbrauchsmaterial	16'141.63		15'000		18'300.65	
3102.00	Drucksachen, Publikationen	218.35		1'500		326.35	
3111.00	Anschaffung Apparate, Maschinen, Geräte, Fahrzeuge, Werkzeuge	4'308.95		15'000		15'424.74	
3120.00	Ver- und Entsorgung Liegenschaften VV	62'438.65		60'000		17'475.95	
3130.00	Telefon, Porti, Entsorgung, allg. Verwaltungsaufwand	3'537.20		3'500		3'949.95	
3133.00	Informatik-Nutzungsaufwand, Homepage	2'736.20					
3134.00	Sachversicherungsprämien	1'380.05		1'300		1'338.50	
3140.00	Unterhalt an Grundstücken					93.25	
3144.00	Unterhalt Hochbauten, Gebäude	19'923.75		20'000		33'345.70	
3144.01	Unterhalt Hochbauten, Investitionen	36'515.85		40'000			
3151.00	Unterhalt Apparate, Maschinen, Geräte, Fahrzeuge, Werkzeuge	8'761.80		20'000		4'791.35	
3170.00	Anlässe, Spesen	210.00		2'000		2'148.95	
3300.30	Planmässige Abschreibungen Tiefbauten VV	68'650.55		74'000		69'201.96	
3300.40	Planmässige Abschreibungen Hochbauten VV	88'705.55		90'200		83'832.13	
3300.60	Planmässige Abschreibungen Mobilien VV	6'971.30		4'000		10'334.90	
3910.00	Interne Verrechnung von Dienstleistungen	58'900.00		67'000		66'000.00	
4240.00	Eintritte und Benützungsgebühren		59'406.80		80'000		90'350.80
4250.00	Verkäufe						
4260.00	Rückerstattungen und Kostenbeteiligungen Dritter		1'519.90				200.00



Kto.-Nr.	Bezeichnung	Rechnung 2020		Budget 2020		Rechnung 2019	
		Aufwand	Ertrag	Aufwand	Ertrag	Aufwand	Ertrag
<b>3411</b>	<b>Mehrzweckhalle Zendenfrei</b>	<b>351'092.64</b>	<b>163'252.00</b>	<b>444'700</b>	<b>175'000</b>	<b>418'322.00</b>	<b>199'201.00</b>
	Nettoaufwand		187'840.64		269'700		219'121.00
3010.00	Löhne Hauswarte Zendenfrei					81'725.10	
3010.01	Löhne Reinigungspersonal Zendenfrei	50'170.20		47'000		49'004.80	
3010.02	Löhne Hauswartentschädigung Zendenfrei	1'750.00		9'000		5'750.00	
3010.09	Erstattung von Lohn des Verwaltungs- und Betriebspersonals						
3050.00	AG-Beiträge AHV, IV, EO, ALV, Verwaltungskosten	2'939.80		3'500		7'310.20	
3052.00	AG-Beiträge an Pensionskassen	3'283.80		2'000		12'262.20	
3053.00	AG-Beiträge an Unfall- und Personal-Haftpflichtversicherungen	705.75		800		1'685.43	
3054.00	AG-Beiträge an Familienausgleichskasse	548.95		700		1'397.35	
3055.00	AG-Beiträge an Krankentaggeldversicherungen	445.11		600		1'031.36	
3099.00	Übriger Personalaufwand	181.40				1'819.75	
3101.00	Betriebs-, Verbrauchsmaterial	7'040.85		10'000		10'247.25	
3111.00	Anschaffung Apparate, Maschinen, Geräte, Fahrzeuge, Werkzeuge	3'742.15		8'000		7'086.35	
3120.00	Ver- und Entsorgung Liegenschaften VV	19'018.70		24'500		23'463.15	
3130.00	Telefon, Porti, Abfallentsorgung, DL Dritter	7'433.80		5'000		3'756.85	
3134.00	Sachversicherungsprämien	4'424.00		5'000		4'991.65	
3137.00	Steuern und Abgaben	194.00				194.00	
3144.00	Unterhalt Hochbauten, Gebäude	31'152.45		29'000		33'567.28	
3144.01	Unterhalt Aussenanlagen	12'601.00		14'000		9'783.55	
3144.02	Sachbeschädigungen	3'723.20		4'000		3'372.25	
3144.03	Unterhalt Hochbauten, Investitionen			15'000			
3151.00	Unterhalt Apparate, Maschinen, Geräte, Fahrzeuge, Werkzeuge	15'352.80		30'500		19'114.85	
3300.00	Planmässige Abschreibungen Grundstücke VV						
3300.30	Planmässige Abschreibungen Tiefbauten VV	8'605.15		18'100		8'605.08	
3300.40	Planmässige Abschreibungen Hochbauten VV	91'034.93		89'900		87'508.94	
3300.60	Planmässige Abschreibungen Mobilien VV	12'144.60		15'100		12'144.61	
3910.00	Interne Verrechnung von Dienstleistungen	73'100.00		113'000		31'000.00	

Kto.-Nr.	Bezeichnung	Rechnung 2020		Budget 2020		Rechnung 2019	
		Aufwand	Ertrag	Aufwand	Ertrag	Aufwand	Ertrag
3920.00	Interne Verrechnung von Pacht, Mieten, Benützungskosten	1'500.00				1'500.00	
4260.00	Rückerstattungen und Kostenbeteiligungen Dritter		104.00		1'000		280.00
4472.00	Benützungsgebühren Zendenfrei		4'250.00		16'000		11'600.00
4472.01	Benützungsgebühren Zendenfrei, Sek Obfelden-Ottenbach		153'898.00		153'000		153'321.00
4611.00	Entschädigung Kanton						
4910.00	Interne Verrechnung von Dienstleistungen		5'000.00		5'000		34'000.00
<b>342</b>	<b>Freizeit</b>	<b>25'543.31</b>	<b>0.00</b>	<b>22'000</b>	<b>0</b>	<b>23'618.19</b>	<b>0.00</b>
	Nettoaufwand		25'543.31		22'000		23'618.19
<b>3420</b>	<b>Parkanlagen und Wanderwege</b>	<b>25'543.31</b>	<b>0.00</b>	<b>22'000</b>	<b>0</b>	<b>23'618.19</b>	<b>0.00</b>
	Nettoaufwand		25'543.31		22'000		23'618.19
3101.00	Betriebs-, Verbrauchsmaterial	2'599.76		3'200		2'577.04	
3140.00	Unterhalt an Anlagen	3'159.95		5'000		1'053.90	
3140.01	Unterhalt Wanderwege	983.60		2'000		3'187.25	
3636.00	Beiträge an private Organisationen ohne Erwerbszweck	800.00		800		800.00	
3910.00	Interne Verrechnung von Dienstleistungen	18'000.00		11'000		16'000.00	
<b>4</b>	<b>GESUNDHEIT</b>	<b>1'773'372.16</b>	<b>0.00</b>	<b>1'853'315</b>	<b>1'000</b>	<b>1'737'953.48</b>	<b>66.00</b>
	Nettoaufwand		1'773'372.16		1'852'315		1'737'887.48
<b>41</b>	<b>Spitäler, Kranken- und Pflegeheime</b>	<b>783'979.10</b>	<b>0.00</b>	<b>823'000</b>	<b>0</b>	<b>883'582.10</b>	<b>0.00</b>
	Nettoaufwand		783'979.10		823'000		883'582.10
<b>411</b>	<b>Spitäler</b>	<b>0.00</b>	<b>0.00</b>	<b>0</b>	<b>0</b>	<b>0.00</b>	<b>0.00</b>

Kto.-Nr.	Bezeichnung	Rechnung 2020		Budget 2020		Rechnung 2019	
		Aufwand	Ertrag	Aufwand	Ertrag	Aufwand	Ertrag
<b>4110</b>	<b>Spitäler</b>	<b>0.00</b>	<b>0.00</b>	<b>0</b>	<b>0</b>	<b>0.00</b>	<b>0.00</b>
3650.20	Wertberichtigungen Beteiligungen an Zweckverbänden						
3650.40	Wertberichtigungen Beteiligungen VV an öffentlichen Unternehmungen						
<b>412</b>	<b>Kranken-, Alters- und Pflegeheime</b>	<b>783'979.10</b>	<b>0.00</b>	<b>823'000</b>	<b>0</b>	<b>883'582.10</b>	<b>0.00</b>
	Nettoaufwand		783'979.10		823'000		883'582.10
<b>4120</b>	<b>Kranken-, Alters- und Pflegeheime</b>	<b>0.00</b>	<b>0.00</b>	<b>0</b>	<b>0</b>	<b>0.00</b>	<b>0.00</b>
3650.40	Wertberichtigungen Beteiligungen VV an öffentlichen Unternehmungen						
<b>4125</b>	<b>Pflegefinanzierung Kranken-, Alters-, und Pflegeheime</b>	<b>783'979.10</b>	<b>0.00</b>	<b>823'000</b>	<b>0</b>	<b>883'582.10</b>	<b>0.00</b>
	Nettoaufwand		783'979.10		823'000		883'582.10
3634.40	Beiträge an öffentliche Unternehmungen (als beauftragte Leistungserbringer) für Leistungen der Langzeitpflege	374'031.95		435'000		472'866.15	
3634.46	Beiträge an öffentliche Unternehmungen (als übrige Leistungserbringer) für Leistungen der Langzeitpflege	62'400.50		125'000		164'776.70	
3635.40	Beiträge an private Unternehmungen (als beauftragte Leistungserbringer) für Leistungen der Langzeitpflege	263'418.85		220'000		212'068.65	
3635.46	Beiträge an private Unternehmungen (als übrige Leistungserbringer) für Leistungen der Langzeitpflege	84'127.80		43'000		33'870.60	

Kto.-Nr.	Bezeichnung	Rechnung 2020		Budget 2020		Rechnung 2019	
		Aufwand	Ertrag	Aufwand	Ertrag	Aufwand	Ertrag
<b>42</b>	<b>Ambulante Krankenpflege</b>	<b>888'136.51</b>	<b>0.00</b>	<b>890'000</b>	<b>0</b>	<b>739'544.38</b>	<b>0.00</b>
	Nettoaufwand		888'136.51		890'000		739'544.38
<b>421</b>	<b>Ambulante Krankenpflege</b>	<b>888'136.51</b>	<b>0.00</b>	<b>890'000</b>	<b>0</b>	<b>739'544.38</b>	<b>0.00</b>
	Nettoaufwand		888'136.51		890'000		739'544.38
<b>4215</b>	<b>Pflegefinanzierung ambulante Krankenpflege (Spitex)</b>	<b>888'136.51</b>	<b>0.00</b>	<b>890'000</b>	<b>0</b>	<b>739'544.38</b>	<b>0.00</b>
	Nettoaufwand		888'136.51		890'000		739'544.38
3634.51	Beiträge an öffentliche Unternehmungen (als beauftragte Leistungserbringer) für Pflegeleistungen - Normdefizit	556'306.90		820'000		603'186.25	
3634.52	Beiträge an öffentliche Unternehmungen (als beauftragte Leistungserbringer) für Pflegeleistungen über dem Normdefizit	194'056.00		30'000		77'009.15	
3635.50	Beiträge an private Unternehmungen (als beauftragte Leistungserbringer) für Pflegeleistungen der ambulanten Krankenpflege (Spitex)	48'736.15		15'000		18'990.25	
3635.56	Beiträge an private Unternehmungen (als übrige Leistungserbringer) für ambulante Krankenpflege (Spitex)	89'037.46		25'000		40'358.73	
<b>422</b>	<b>Rettungsdienste</b>	<b>0.00</b>	<b>0.00</b>	<b>0</b>	<b>0</b>	<b>0.00</b>	<b>0.00</b>
<b>4220</b>	<b>Rettungsdienste</b>	<b>0.00</b>	<b>0.00</b>	<b>0</b>	<b>0</b>	<b>0.00</b>	<b>0.00</b>
3611.00	Entschädigung Schutz & Rettung Zürich						

Kto.-Nr.	Bezeichnung	Rechnung 2020		Budget 2020		Rechnung 2019	
		Aufwand	Ertrag	Aufwand	Ertrag	Aufwand	Ertrag
<b>43</b>	<b>Gesundheitsprävention</b>	<b>80'187.40</b>	<b>0.00</b>	<b>112'715</b>	<b>1'000</b>	<b>101'925.15</b>	<b>66.00</b>
	Nettoaufwand		80'187.40		111'715		101'859.15
<b>431</b>	<b>Alkohol- und Drogenprävention</b>	<b>34'342.70</b>	<b>0.00</b>	<b>46'000</b>	<b>0</b>	<b>46'950.60</b>	<b>0.00</b>
	Nettoaufwand		34'342.70		46'000		46'950.60
<b>4310</b>	<b>Alkohol- und Drogenprävention</b>	<b>34'342.70</b>	<b>0.00</b>	<b>46'000</b>	<b>0</b>	<b>46'950.60</b>	<b>0.00</b>
	Nettoaufwand		34'342.70		46'000		46'950.60
3612.00	Entschädigung an IKA SD, Betreuung Suchtabhängiger	34'342.70		46'000		46'950.60	
3632.00	Beiträge an IKA SD, Betreuung Suchtabhängiger (N)						
<b>433</b>	<b>Schulgesundheitsdienst</b>	<b>44'942.85</b>	<b>0.00</b>	<b>57'215</b>	<b>0</b>	<b>49'812.35</b>	<b>0.00</b>
	Nettoaufwand		44'942.85		57'215		49'812.35
<b>4330</b>	<b>Schulgesundheitsdienst</b>	<b>44'942.85</b>	<b>0.00</b>	<b>57'215</b>	<b>0</b>	<b>49'812.35</b>	<b>0.00</b>
	Nettoaufwand		44'942.85		57'215		49'812.35
3010.00	Löhne Schulzahnpflege	2'900.00		3'500			
3010.01	Löhne Schulgesundheitsdienst	4'286.20		3'500		7'802.40	
3010.09	Erstattung von Lohn des Verwaltungs- und Betriebspersonals						
3050.00	AG-Beiträge AHV, IV, EO, ALV, Verwaltungskosten	186.85		450		236.25	
3050.09	Erstattung von AG-Beiträgen AHV, IV, EO, ALV, Verwaltungskosten						
3053.00	AG-Beiträge an Unfall- und Personal-Haftpflichtversicherungen	35.67		80		23.65	
3054.00	AG-Beiträge an Familienausgleichskasse	34.80		85		45.10	
3055.00	AG-Beiträge an Krankentaggeldversicherungen	10.78				7.45	
3090.00	Aus- und Weiterbildung des Personals			500			
3102.00	Drucksachen, Publikationen			500			

Kto.-Nr.	Bezeichnung	Rechnung 2020		Budget 2020		Rechnung 2019	
		Aufwand	Ertrag	Aufwand	Ertrag	Aufwand	Ertrag
3106.00	Material Gesundheitsdienst und Zahnpflege	602.90		1'100		829.70	
3106.01	Material Corona-Schutzmassnahmen	5'082.90					
3136.00	Schularzt, Impfungen	1'295.00		3'500		3'590.00	
3136.01	Zahnarztkosten, Gutscheine	20'507.75		34'000		27'277.80	
3910.00	Interne Verrechnung von Dienstleistungen	10'000.00		10'000		10'000.00	
<b>434</b>	<b>Lebensmittelkontrolle</b>	<b>901.85</b>	<b>0.00</b>	<b>9'500</b>	<b>1'000</b>	<b>5'162.20</b>	<b>66.00</b>
	Nettoaufwand		901.85		8'500		5'096.20
<b>4340</b>	<b>Lebensmittelkontrolle</b>	<b>901.85</b>	<b>0.00</b>	<b>9'500</b>	<b>1'000</b>	<b>5'162.20</b>	<b>66.00</b>
	Nettoaufwand		901.85		8'500		5'096.20
3130.00	Dienstleistungen Dritter	901.85		2'500		892.20	
3132.00	Lebensmittelkontrolle Winterthur			7'000		4'270.00	
4260.00	Rückerstattungen und Kostenbeteiligungen Dritter				1'000		66.00
<b>49</b>	<b>Gesundheitswesen. Übriges</b>	<b>21'069.15</b>	<b>0.00</b>	<b>27'600</b>	<b>0</b>	<b>12'901.85</b>	<b>0.00</b>
	Nettoaufwand		21'069.15		27'600		12'901.85
<b>490</b>	<b>Gesundheitswesen. Übriges</b>	<b>21'069.15</b>	<b>0.00</b>	<b>27'600</b>	<b>0</b>	<b>12'901.85</b>	<b>0.00</b>
	Nettoaufwand		21'069.15		27'600		12'901.85
<b>4900</b>	<b>Gesundheitswesen. Übriges</b>	<b>21'069.15</b>	<b>0.00</b>	<b>27'600</b>	<b>0</b>	<b>12'901.85</b>	<b>0.00</b>
	Nettoaufwand		21'069.15		27'600		12'901.85
3102.00	Drucksachen, Publikationen	3'584.05		4'500		4'694.50	
3130.00	Allgemeiner Verwaltungsaufwand	24.95				83.35	
3635.00	Beiträge an Institutionen	17'460.15		23'100		8'124.00	

Kto.-Nr.	Bezeichnung	Rechnung 2020		Budget 2020		Rechnung 2019	
		Aufwand	Ertrag	Aufwand	Ertrag	Aufwand	Ertrag
<b>5</b>	<b>SOZIALE SICHERHEIT</b>	<b>6'710'809.51</b>	<b>2'388'276.80</b>	<b>6'629'330</b>	<b>2'212'200</b>	<b>6'989'260.45</b>	<b>2'250'306.00</b>
	Nettoaufwand		4'322'532.71		4'417'130		4'738'954.45
<b>51</b>	<b>Krankheit und Unfall</b>	<b>443'407.10</b>	<b>455'903.00</b>	<b>340'000</b>	<b>340'000</b>	<b>377'020.75</b>	<b>360'328.25</b>
	Nettoertrag / Aufwand	12'495.90					16'692.50
<b>512</b>	<b>Prämienverbilligungen</b>	<b>443'407.10</b>	<b>455'903.00</b>	<b>340'000</b>	<b>340'000</b>	<b>377'020.75</b>	<b>360'328.25</b>
	Nettoertrag / Aufwand	12'495.90					16'692.50
<b>5120</b>	<b>Prämienverbilligungen</b>	<b>443'407.10</b>	<b>455'903.00</b>	<b>340'000</b>	<b>340'000</b>	<b>377'020.75</b>	<b>360'328.25</b>
	Nettoertrag / Aufwand	12'495.90					16'692.50
3181.10	Abschreibung von Rückerstattungsforderungen						
3181.11	Erlass von Rückerstattungsforderungen						
3635.10	Beiträge an Krankenkassen für Sozialhilfeempfänger	443'407.10				367'438.75	
3637.10	Beiträge an Sozialhilfeempfänger			340'000			
3637.11	Beiträge für EL-Empfänger					9'582.00	
3637.12	Beiträge für BH-Empfänger						
4290.00	Eingelöste Verlustscheine		10'690.15				7'107.25
4630.00	Bundesbeiträge		153'271.40		132'000		118'312.65
4631.00	Staatsbeiträge		125'403.90		108'000		96'801.35
4637.10	Rückerstattete Prämien Sozialhilfeempfänger (IPV)		166'537.55		90'000		138'107.00
4637.11	Durch EL-Bezüger rückerstattete Prämien				10'000		
4637.12	Durch BH-Bezüger rückerstattete Prämien						
<b>52</b>	<b>Invalidität</b>	<b>1'192'374.40</b>	<b>538'553.00</b>	<b>1'200'000</b>	<b>550'000</b>	<b>1'188'238.40</b>	<b>543'461.00</b>
	Nettoaufwand		653'821.40		650'000		644'777.40
<b>522</b>	<b>Ergänzungsleistungen IV</b>	<b>1'192'374.40</b>	<b>538'553.00</b>	<b>1'200'000</b>	<b>550'000</b>	<b>1'188'238.40</b>	<b>543'461.00</b>
	Nettoaufwand		653'821.40		650'000		644'777.40

Kto.-Nr.	Bezeichnung	Rechnung 2020		Budget 2020		Rechnung 2019	
		Aufwand	Ertrag	Aufwand	Ertrag	Aufwand	Ertrag
<b>5220</b>	<b>Ergänzungsleistungen IV</b>	<b>1'192'374.40</b>	<b>538'553.00</b>	<b>1'200'000</b>	<b>550'000</b>	<b>1'188'238.40</b>	<b>543'461.00</b>
	Nettoaufwand		653'821.40		650'000		644'777.40
3181.10	Abschreibung von Rückerstattungsforderungen	5'396.00					
3181.11	Erlass von Rückerstattungsforderungen					20'848.00	
3637.20	Ergänzungsleistungen zur IV	1'125'784.00		1'100'000		1'064'513.00	
3637.22	EL-Krankheits- und Behinderungskosten (zur IV)	61'194.40		100'000		102'877.40	
4290.00	Eingang abgeschriebener Rückerstattungsforderungen						
4631.00	Staatsbeiträge		514'141.00		510'000		510'753.00
4637.20	Rückerstattungen Ergänzungsleistungen zur IV		24'412.00		40'000		32'708.00
4637.22	Rückerstattungen EL-Krankheits- und Behinderungskosten (zur IV)						
<b>53</b>	<b>Alter und Hinterlassene</b>	<b>1'043'800.15</b>	<b>439'134.00</b>	<b>1'069'100</b>	<b>467'000</b>	<b>1'166'867.65</b>	<b>514'725.00</b>
	Nettoaufwand		604'666.15		602'100		652'142.65
<b>531</b>	<b>Alters- und Hinterlassenenversicherung AHV</b>	<b>45'065.40</b>	<b>7'541.00</b>	<b>55'000</b>	<b>7'000</b>	<b>44'492.35</b>	<b>7'525.00</b>
	Nettoaufwand		37'524.40		48'000		36'967.35
<b>5310</b>	<b>Alters- und Hinterlassenenversicherung AHV</b>	<b>45'065.40</b>	<b>7'541.00</b>	<b>55'000</b>	<b>7'000</b>	<b>44'492.35</b>	<b>7'525.00</b>
	Nettoaufwand		37'524.40		48'000		36'967.35
3633.00	AHV-Beiträge für Nichterwerbstätige	20'065.40		30'000		19'492.35	
3910.00	Interne Verrechnung von Dienstleistungen	25'000.00		25'000		25'000.00	
4611.00	Entschädigungen von Kantonen und Konkordaten		7'541.00		7'000		7'525.00
<b>532</b>	<b>Ergänzungsleistungen AHV</b>	<b>965'597.45</b>	<b>431'593.00</b>	<b>980'000</b>	<b>460'000</b>	<b>1'098'965.15</b>	<b>507'200.00</b>
	Nettoaufwand		534'004.45		520'000		591'765.15



Kto.-Nr.	Bezeichnung	Rechnung 2020		Budget 2020		Rechnung 2019	
		Aufwand	Ertrag	Aufwand	Ertrag	Aufwand	Ertrag
<b>5320</b>	<b>Ergänzungsleistungen AHV</b>	<b>965'597.45</b>	<b>431'593.00</b>	<b>980'000</b>	<b>460'000</b>	<b>1'098'965.15</b>	<b>507'200.00</b>
	Nettoaufwand		534'004.45		520'000		591'765.15
3132.00	Honorare externe Berater, Gutachter, Fachexperten usw.						
3181.10	Abschreibung von Rückerstattungsforderungen	7'592.60					
3181.11	Erläss von Rückerstattungsforderungen					17'600.00	
3499.00	Verzugszinsen auf Ergänzungsleistungen AHV						
3637.21	Ergänzungsleistungen zur AHV	914'922.00		900'000		1'036'568.00	
3637.23	EL-Krankheits- und Behinderungskosten (zur AHV)	43'082.85		80'000		44'797.15	
4290.00	Eingang abgeschriebener Rückerstattungsforderungen						
4631.00	Staatsbeiträge		419'575.00		410'000		457'650.00
4637.21	Rückerstattungen Ergänzungsleistungen zur AHV		12'018.00		50'000		49'550.00
4637.23	Rückerstattungen EL-Krankheits- und Behinderungskosten (zur AHV)						
<b>533</b>	<b>Leistungen an Pensionierte</b>	<b>0.00</b>	<b>0.00</b>	<b>0</b>	<b>0</b>	<b>-111.35</b>	<b>0.00</b>
	Nettoertrag					111.35	
<b>5330</b>	<b>Leistungen an Pensionierte</b>	<b>0.00</b>	<b>0.00</b>	<b>0</b>	<b>0</b>	<b>-111.35</b>	<b>0.00</b>
	Nettoertrag					111.35	
3064.00	Überbrückungsrenten					-111.35	
<b>535</b>	<b>Leistungen an das Alter</b>	<b>33'137.30</b>	<b>0.00</b>	<b>34'100</b>	<b>0</b>	<b>23'521.50</b>	<b>0.00</b>
	Nettoaufwand		33'137.30		34'100		23'521.50
<b>5350</b>	<b>Leistungen an das Alter</b>	<b>33'137.30</b>	<b>0.00</b>	<b>34'100</b>	<b>0</b>	<b>23'521.50</b>	<b>0.00</b>
	Nettoaufwand		33'137.30		34'100		23'521.50

Kto.-Nr.	Bezeichnung	Rechnung 2020		Budget 2020		Rechnung 2019	
		Aufwand	Ertrag	Aufwand	Ertrag	Aufwand	Ertrag
3130.00	Altersarbeit	17'558.05		10'100		2'752.55	
3635.00	Beitrag an Infostelle Pro Senectute			12'000		10'043.95	
3636.00	Beiträge an Seniorenanlässe	1'535.05		8'500		7'900.00	
3636.01	Beiträge an Besuchsdienst, Nachbarschaftshilfe	2'875.00		3'500		2'825.00	
3636.02	Beiträge an Infostelle Pro Senectute	11'169.20					
3637.00	Beiträge an private Haushalte						
<b>54</b>	<b>Familie und Jugend</b>	<b>795'614.82</b>	<b>307'188.47</b>	<b>983'200</b>	<b>247'200</b>	<b>839'252.45</b>	<b>223'164.00</b>
	Nettoaufwand		488'426.35		736'000		616'088.45
<b>543</b>	<b>Alimentenbevorschussung und -inkasso</b>	<b>69'851.85</b>	<b>1'164.80</b>	<b>130'000</b>	<b>0</b>	<b>93'097.05</b>	<b>600.00</b>
	Nettoaufwand		68'687.05		130'000		92'497.05
<b>5430</b>	<b>Alimentenbevorschussung und -inkasso</b>	<b>69'851.85</b>	<b>1'164.80</b>	<b>130'000</b>	<b>0</b>	<b>93'097.05</b>	<b>600.00</b>
	Nettoaufwand		68'687.05		130'000		92'497.05
3637.00	Alimentenbevorschussungen	69'851.85		130'000		93'097.05	
4637.00	Alimentenrückerstattungen		1'164.80				600.00
<b>544</b>	<b>Jugendschutz</b>	<b>581'412.07</b>	<b>183'740.02</b>	<b>703'200</b>	<b>247'200</b>	<b>608'710.10</b>	<b>222'564.00</b>
	Nettoaufwand		397'672.05		456'000		386'146.10
<b>5440</b>	<b>Jugendschutz allgemein</b>	<b>402'638.75</b>	<b>4'966.70</b>	<b>460'600</b>	<b>4'600</b>	<b>389'972.75</b>	<b>3'826.65</b>
	Nettoaufwand		397'672.05		456'000		386'146.10
3111.00	Anschaffungen Maschinen, Geräte, Fahrzeuge			5'000			
3170.00	Reisekosten und Spesen						
3612.00	KESB, Entschädigung Mandatsführung Kinder+Jugendliche						
3614.00	Entschädigungen öffentliche Unternehmungen	4'800.00					
3632.00	Beiträge an Amt für Jugend- und Berufsberatung	244'091.00		233'000		233'900.00	
3632.01	Anteil an Jugendarbeit	69'299.97		95'500		84'830.70	
3632.02	Beitrag an regionale Jugendkontaktstellen	43'563.58		31'500		36'970.40	

Kto.-Nr.	Bezeichnung	Rechnung 2020		Budget 2020		Rechnung 2019	
		Aufwand	Ertrag	Aufwand	Ertrag	Aufwand	Ertrag
3632.03	Beitrag an überkommunale Jugendarbeit	24'617.50		24'000		23'994.00	
3636.00	Beiträge an private Organisationen, Familienzentrum	16'266.70		11'600		10'277.65	
3637.00	Taxen, Kostgelder Kinder- und Jugendheime			60'000			
4260.00	Rückerstattungen und Kostenbeteiligungen		300.00				549.00
4631.00	Subventionen ajb		4'666.70		4'600		3'277.65
<b>5442</b>	<b>Jugendarbeit</b>	<b>178'773.32</b>	<b>178'773.32</b>	<b>242'600</b>	<b>242'600</b>	<b>218'737.35</b>	<b>218'737.35</b>
3010.00	Löhne des Verwaltungs- und Betriebspersonals	130'389.90		152'000		165'200.65	
3010.01	Löhne MJAS						
3010.09	Erstattung von Lohn des Verwaltungs- und Betriebspersonals					-11'681.60	
3050.00	AG-Beiträge AHV, IV, EO, ALV, Verwaltungskosten	8'378.00		9'600		10'391.95	
3050.09	Erstattung von AG-Beiträgen AHV, IV, EO, ALV, Verwaltungskosten					-727.20	
3052.00	AG-Beiträge an Pensionskassen	10'202.15		12'500		13'769.90	
3053.00	AG-Beiträge an Unfall- und Personal-Haftpflichtversicherungen	1'939.23		2'100		2'243.07	
3054.00	AG-Beiträge an Familienausgleichskasse	1'564.95		1'900		1'968.60	
3055.00	AG-Beiträge an Krankentaggeldversicherungen	1'200.94		1'500		1'618.43	
3090.00	Aus- und Weiterbildung des Personals			2'000		1'840.00	
3091.00	Personalwerbung	420.00		300		280.05	
3099.00	Übriger Personalaufwand	335.55		2'000		1'032.45	
3100.00	Büromaterial	1'146.20		5'000		2'287.30	
3101.00	Betriebs-, Verbrauchsmaterial	536.75		1'500		617.05	
3101.01	Einkäufe Barbetrieb	922.95		2'000		1'202.55	
3111.00	Anschaffung Apparate, Maschinen, Geräte, Fahrzeuge, Werkzeuge	855.20		7'700		5'139.65	
3118.00	Anschaffung Software, Lizenzen	852.00					
3120.00	Ver- und Entsorgung Liegenschaften VV	569.10		1'000		823.00	
3130.00	Telefon, Porti, Allgemeiner Verwaltungsaufwand	2'560.90		3'000		2'099.90	

Kto.-Nr.	Bezeichnung	Rechnung 2020		Budget 2020		Rechnung 2019	
		Aufwand	Ertrag	Aufwand	Ertrag	Aufwand	Ertrag
3130.01	Veranstaltungen, Öffentlichkeitsarbeit	93.05		1'000		1'197.10	
3130.02	Dienstleistungen Dritter	125.30				752.00	
3134.00	Sachversicherungsprämien	-102.35				631.90	
3151.00	Unterhalt Apparate, Maschinen, Geräte, Fahrzeuge, Werkzeuge	787.85		1'000		771.65	
3160.00	Miete und Pacht Liegenschaften	10'000.00		10'000		10'000.00	
3170.00	Reisekosten und Spesen	511.60		2'000		565.80	
3170.01	Freizeitaktivitäten	312.25		1'500		1'169.75	
3170.02	Projekte	3'461.45		23'000		5'543.40	
3170.03	RJS						
3300.30	Planmässige Abschreibungen übrige Tiefbauten	1'710.35					
4250.00	Verkaufserlös Barbetrieb		474.50		1'000		551.45
4250.01	Einnahmen Veranstaltungen		76.00		1'500		834.00
4250.02	Einnahmen Projekte						
4260.00	Rückerstattungen und Kostenbeteiligungen Dritter						646.20
4390.00	Sponsoren- und Gönnerbeiträge				1'000		
4432.00	Mieteinnahmen						
4472.00	Benützungsgebühren Räume O2Jugend		60.00				2'425.00
4612.00	Kostenanteil Vertragsparteien		161'162.82		222'100		197'280.70
4612.01	Beiträge Primarschulen Obfelden und Ottenbach		17'000.00		17'000		17'000.00
<b>545</b>	<b>Leistungen an Familien</b>	<b>144'350.90</b>	<b>122'283.65</b>	<b>150'000</b>	<b>0</b>	<b>137'445.30</b>	<b>0.00</b>
	Nettoaufwand		22'067.25		150'000		137'445.30
<b>5450</b>	<b>Leistungen an Familien allgemein</b>	<b>9'588.00</b>	<b>122'173.65</b>	<b>0</b>	<b>0</b>	<b>0.00</b>	<b>0.00</b>
	Nettoertrag	112'585.65					
3612.00	KESB, Entschädigung Mandatsführung Erwachsene	9'588.00					
4260.00	Rückerstattungen Mandatsentschädigungen durch Private						

Kto.-Nr.	Bezeichnung	Rechnung 2020		Budget 2020		Rechnung 2019	
		Aufwand	Ertrag	Aufwand	Ertrag	Aufwand	Ertrag
4612.00	Rückerstattungen Mandatsentschädigungen durch SD		122'173.65				
<b>5451</b>	<b>Kinderkrippen und Kinderhorte</b>	<b>134'762.90</b>	<b>110.00</b>	<b>150'000</b>	<b>0</b>	<b>137'445.30</b>	<b>0.00</b>
	Nettoaufwand		134'652.90		150'000		137'445.30
3132.00	Honorare externe Berater, Gutachter, Fachexperten usw.	2'082.00				1'284.00	
3636.00	Beiträge an Kinderkrippen	114'520.95		120'000		106'161.30	
3636.01	Defizitgarantie Tamburin	18'159.95		30'000		30'000.00	
3636.02	Beiträge an Spielgruppen						
3637.00	Beiträge an private Haushalte						
4260.00	Übrige Rückerstattungen und Kostenbeteiligungen Dritter		110.00				
<b>57</b>	<b>Sozialhilfe und Asylwesen</b>	<b>3'235'613.04</b>	<b>647'498.33</b>	<b>3'037'030</b>	<b>608'000</b>	<b>3'417'881.20</b>	<b>608'627.75</b>
	Nettoaufwand		2'588'114.71		2'429'030		2'809'253.45
<b>571</b>	<b>Beihilfen/Zuschüsse</b>	<b>220'649.00</b>	<b>63'973.90</b>	<b>242'000</b>	<b>108'500</b>	<b>220'225.00</b>	<b>89'678.00</b>
	Nettoaufwand		156'675.10		133'500		130'547.00
<b>5710</b>	<b>Beihilfen/Zuschüsse</b>	<b>220'649.00</b>	<b>63'973.90</b>	<b>242'000</b>	<b>108'500</b>	<b>220'225.00</b>	<b>89'678.00</b>
	Nettoaufwand		156'675.10		133'500		130'547.00
3181.10	Abschreibung von Rückerstattungsforderungen	1'132.00					
3181.11	Erläss von Rückerstattungsforderungen						
3637.24	Beihilfen	125'525.00		150'000		124'224.00	
3637.25	Kantonalrechtliche Zuschüsse	8'220.00		12'000		11'772.00	
3637.26	Gemeindezuschüsse	85'772.00		80'000		84'229.00	
4290.00	Eingang abgeschriebener Rückerstattungsforderungen						
4631.00	Staatsbeiträge		59'026.00		100'000		45'529.00
4637.24	Rückerstattungen Beihilfen		404.00		6'000		32'522.00

Kto.-Nr.	Bezeichnung	Rechnung 2020		Budget 2020		Rechnung 2019	
		Aufwand	Ertrag	Aufwand	Ertrag	Aufwand	Ertrag
4637.25	Rückerstattungen kantonale rechtliche Zuschüsse						
4637.26	Rückerstattungen Gemeindezuschüsse		4'543.90		2'500		11'627.00
<b>572</b>	<b>Wirtschaftliche Hilfe</b>	<b>1'970'916.56</b>	<b>525'343.88</b>	<b>1'874'000</b>	<b>494'000</b>	<b>2'112'940.20</b>	<b>496'307.70</b>
	Nettoaufwand		1'445'572.68		1'380'000		1'616'632.50
<b>5720</b>	<b>Gesetzliche wirtschaftliche Hilfe</b>	<b>1'959'956.56</b>	<b>525'343.88</b>	<b>1'860'000</b>	<b>494'000</b>	<b>2'063'884.50</b>	<b>496'307.70</b>
	Nettoaufwand		1'434'612.68		1'366'000		1'567'576.80
3637.30	GWH an schweiz. Staatsangehörige ohne Kostenersatz	1'162'521.95		1'110'000		1'274'268.55	
3637.34	GWH an ausländische Staatsangehörige ohne Kostenersatz	549'345.13		350'000		455'844.55	
3637.35	GWH an ausländische Staatsangehörige mit vollem Kostenersatz	248'089.48		400'000		333'771.40	
4631.00	Staatsbeiträge		64'730.00		49'000		50'663.00
4631.35	Kostenerstattungen des Kantons für ausländische Staatsangehörige mit vollem Kostenersatz		252'084.88		400'000		324'570.55
4632.35	Kostenerstattungen von Gemeinden für ausländische Staatsangehörige mit vollem Kostenersatz						
4637.30	Rückerstattungen Dritter für schweiz. Staatsangehörige ohne Kostenersatz		124'959.15		40'000		106'808.90
4637.34	Rückerstattungen Dritter für ausländische Staatsangehörige ohne Kostenersatz		83'569.85		5'000		14'265.25
4637.35	Rückerstattungen Dritter für ausländische Staatsangehörige mit vollem Kostenersatz						
<b>5721</b>	<b>Freiwillige wirtschaftliche Hilfe</b>	<b>10'960.00</b>	<b>0.00</b>	<b>14'000</b>	<b>0</b>	<b>49'055.70</b>	<b>0.00</b>
	Nettoaufwand		10'960.00		14'000		49'055.70
3637.00	Freiwillige wirtschaftliche Hilfe an Private	10'960.00		14'000		49'055.70	

Kto.-Nr.	Bezeichnung	Rechnung 2020		Budget 2020		Rechnung 2019	
		Aufwand	Ertrag	Aufwand	Ertrag	Aufwand	Ertrag
4637.00	Rückerstattungen Dritter						
<b>573</b>	<b>Asylwesen</b>	<b>232'482.00</b>	<b>52'127.65</b>	<b>201'000</b>	<b>0</b>	<b>240'839.30</b>	<b>20'844.60</b>
	Nettoaufwand		180'354.35		201'000		219'994.70
<b>5730</b>	<b>Asylwesen</b>	<b>232'482.00</b>	<b>52'127.65</b>	<b>201'000</b>	<b>0</b>	<b>240'839.30</b>	<b>20'844.60</b>
	Nettoaufwand		180'354.35		201'000		219'994.70
3130.00	Dienstleistungen Dritter					29'609.50	
3160.00	Mietkosten Asylsuchende						
3611.00	Entschädigungen an Kanton	1'803.40		3'000		3'013.20	
3612.00	Entschädigungen an IKA SD für Asylbewerberbetreuung	230'678.60		198'000		208'216.60	
4260.00	Rückerstattungen und Kostenbeteiligungen Dritter						20'844.60
4612.00	Kostenrückerstattungen IKA SD für Asylbewerberbetreuung		52'127.65				
4631.00	Beiträge des Kantons						
<b>579</b>	<b>Fürsorge, Übriges</b>	<b>811'565.48</b>	<b>6'052.90</b>	<b>720'030</b>	<b>5'500</b>	<b>843'876.70</b>	<b>1'797.45</b>
	Nettoaufwand		805'512.58		714'530		842'079.25
<b>5790</b>	<b>Fürsorge, Übriges</b>	<b>811'565.48</b>	<b>6'052.90</b>	<b>720'030</b>	<b>5'500</b>	<b>843'876.70</b>	<b>1'797.45</b>
	Nettoaufwand		805'512.58		714'530		842'079.25
3000.01	Entschädigungen Behörden und Kommissionen	4'690.00		6'000		4'625.00	
3050.00	AG-Beiträge AHV, IV, EO, ALV, Verwaltungskosten			80			
3054.00	AG-Beiträge an Familienausgleichskasse			50			
3090.00	Aus- und Weiterbildung des Personals						
3099.00	Übriger Personalaufwand			1'000			
3102.00	Drucksachen, Publikationen			800			
3103.00	Fachliteratur, Zeitschriften					143.00	

Kto.-Nr.	Bezeichnung	Rechnung 2020		Budget 2020		Rechnung 2019	
		Aufwand	Ertrag	Aufwand	Ertrag	Aufwand	Ertrag
3110.00	Anschaffung Büromöbel und -geräte						
3130.00	Allg. Verwaltungskosten, Mitgliederbeiträge	1'343.54				1'330.00	
3132.00	Honorare externe Berater, Gutachter, Fachexperten usw.	5'524.65				1'247.95	
3170.00	Reisekosten und Spesen	660.00		600		600.00	
3611.00	EL Registerkosten	629.00				622.45	
3612.01	Entschädigung an IKA SD / Führung Zusatzleistungen	64'050.00		75'000		86'800.00	
3612.02	Entschädigungen an SoNeK						
3612.03	Entschädigungen an IKA SD, Gesetzliche Wirtschaftliche Hilfe	594'067.10		494'000		576'867.95	
3612.04	Entschädigungen an IKA Sozialdienst, Persönliche Hilfe	35'437.05		77'000		102'880.85	
3614.00	Entschädigung an SVA für Führung Zusatzleistungen	24'504.00					
3614.01	Entschädigungen an öffentliche Unternehmungen	502.60					
3636.01	Beiträge an priv. Organisationen	2'559.50		1'500		3'759.50	
3650.20	Wertberichtigungen Beteiligungen an Zweckverbänden	3'598.04					
3910.00	Interne Verrechnung von Dienstleistungen	74'000.00		64'000		65'000.00	
4260.00	Rückerstattungen und Kostenbeteiligungen Dritter						
4611.00	Kantonsbeitrag für Verwaltungskosten ZL		6'052.90		5'500		1'797.45
<b>6</b>	<b>VERKEHR UND NACHRICHTENÜBERMITTLUNG</b>	<b>1'951'049.95</b>	<b>509'400.35</b>	<b>2'027'530</b>	<b>496'500</b>	<b>1'959'856.50</b>	<b>529'670.85</b>
	Nettoaufwand		1'441'649.60		1'531'030		1'430'185.65
<b>61</b>	<b>Strassenverkehr</b>	<b>1'463'059.60</b>	<b>484'470.35</b>	<b>1'579'930</b>	<b>454'500</b>	<b>1'512'975.21</b>	<b>486'410.85</b>
	Nettoaufwand		978'589.25		1'125'430		1'026'564.36



Kto.-Nr.	Bezeichnung	Rechnung 2020		Budget 2020		Rechnung 2019	
		Aufwand	Ertrag	Aufwand	Ertrag	Aufwand	Ertrag
<b>615</b>	<b>Gemeindestrassen</b>	<b>1'463'059.60</b>	<b>484'470.35</b>	<b>1'579'930</b>	<b>454'500</b>	<b>1'512'975.21</b>	<b>486'410.85</b>
	Nettoaufwand		978'589.25		1'125'430		1'026'564.36
<b>6150</b>	<b>Gemeindestrassen</b>	<b>1'463'059.60</b>	<b>484'470.35</b>	<b>1'579'930</b>	<b>454'500</b>	<b>1'512'975.21</b>	<b>486'410.85</b>
	Nettoaufwand		978'589.25		1'125'430		1'026'564.36
3010.00	Löhne Werkpersonal	566'131.40		578'000		578'651.50	
3010.01	Löhne Aushilfspersonal Werk	8'212.80		8'400		9'671.85	
3010.09	Erstattung von Lohn des Verwaltungs- und Betriebspersonals					-64.40	
3050.00	AG-Beiträge AHV, IV, EO, ALV, Verwaltungskosten	36'316.95		36'700		35'285.10	
3050.09	Erstattung von AG-Beiträgen AHV, IV, EO, ALV, Verwaltungskosten						
3052.00	AG-Beiträge an Pensionskassen	62'789.30		63'500		64'738.65	
3053.00	AG-Beiträge an Unfall- und Personal-Haftpflichtversicherungen	20'864.27		21'000		19'634.70	
3054.00	AG-Beiträge an Familienausgleichskasse	6'780.55		7'000		6'750.10	
3055.00	AG-Beiträge an Krankentaggeldversicherungen	4'484.53		4'800		4'609.80	
3090.00	Aus- und Weiterbildung des Personals	4'716.40		3'000		13'370.70	
3091.00	Personalwerbung			2'000		2'659.13	
3099.00	Übriger Personalaufwand	5'294.85		4'000		6'488.40	
3100.00	Büromaterial			570			
3101.10	Betriebs-, Verbrauchsmaterial	5'830.60		7'500		6'021.20	
3101.11	Treibstoff	9'067.05		12'800		15'569.55	
3101.12	Streusalz			9'000		6'527.25	
3101.13	Betriebs- und Verbrauchsmaterial Robidog	6'092.15		6'000		5'160.65	
3101.20	Hausnummern, Strassenbezeichnungstafeln			2'000		301.80	
3102.00	Drucksachen, Publikationen	292.80		500			
3110.00	Anschaffung Büromöbel und -geräte						
3111.10	Anschaffung Maschinen, Geräte, Fahrzeuge	7'918.60		8'200		3'222.80	
3111.20	Anschaffung Werkzeug und Werkgeschirr	1'957.95		3'000		2'378.77	
3113.00	Anschaffung Hardware	1'919.75		3'000			
3120.01	Strassenwischgut	10'704.60		13'500		13'827.95	

Kto.-Nr.	Bezeichnung	Rechnung 2020		Budget 2020		Rechnung 2019	
		Aufwand	Ertrag	Aufwand	Ertrag	Aufwand	Ertrag
3120.02	Strom für Strassenbeleuchtungen und Heizung von Verkehrsspiegeln	44'583.60		38'000		42'031.50	
3130.00	Telefon, Internet, Porti, Mitgliederbeiträge	5'883.55		4'200		3'608.85	
3130.02	Vermessung und Vermarkung von Strassengebiet	1'889.50		2'500		17'984.20	
3130.03	Dienstleistungen Dritter	12'461.05		10'000		3'359.05	
3134.00	Sachversicherungsprämien	5'977.45		8'200		5'415.70	
3137.00	Steuern und Abgaben	4'463.15		3'160		3'562.25	
3141.10	Winterdienst	3'960.00		5'500		5'110.00	
3141.20	Strassenreinigung	54'307.15		60'000		54'220.15	
3141.30	Strassensignale, Verkehrsspiegel	13'832.85		10'000		12'591.04	
3141.31	Strassenbeleuchtung	3'180.75		3'000		3'618.75	
3141.40	Belagsarbeiten, Staubfreimachung, Entwässerung	115'829.45		90'000		105'281.95	
3141.50	Übrige Unterhaltkosten	3'397.15		5'000		7'925.10	
3141.60	Geringfügiger Landerwerb	183.15		500			
3144.00	Unterhalt Hochbauten, Gebäude			2'000		1'684.80	
3151.00	Unterhalt Apparate, Maschinen, Geräte, Fahrzeuge, Werkzeuge	18'044.90		18'000		27'481.61	
3151.01	Unterhalt Maschinen Winterdienst	83.10		3'300		1'829.20	
3158.00	Software Service, Support, Upgrades	5'989.35		5'700		5'662.65	
3160.00	Miete und Pacht Liegenschaften	500.00		1'500		500.00	
3161.00	Mieten, Benützungskosten Mobilien	1'717.75		3'500		3'214.02	
3170.00	Reisekosten und Spesen	1'580.00		2'000		2'500.00	
3190.00	Schadenersatzleistungen			500		135.00	
3300.10	Planmässige Abschreibungen Strassen/Verkehrswege VV	293'213.95		380'700		283'752.18	
3300.60	Planmässige Abschreibungen Mobilien VV	26'007.20		28'700		31'701.71	
3300.90	Planmässige Abschreibungen übrige Sachanlagen						
3320.90	Planmässige Abschreibungen immaterielle Anlagen VV			500			
3910.00	Interne Verrechnung von Dienstleistungen	26'600.00		39'000		35'000.00	

Kto.-Nr.	Bezeichnung	Rechnung 2020		Budget 2020		Rechnung 2019	
		Aufwand	Ertrag	Aufwand	Ertrag	Aufwand	Ertrag
3920.00	Interne Verrechnung von Pacht, Mieten, Benützungskosten	60'000.00		60'000		60'000.00	
4240.00	Benützungsgebühren und Dienstleistungen		89.20				4'043.65
4240.01	Winterdienst für Dritte		353.80		5'500		6'666.30
4250.00	Verkäufe						
4260.00	Rückerstattungen und Kostenbeteiligungen Dritter		8'228.15		6'000		5'350.65
4260.01	Versicherungsleistungen Sachschäden						
4611.00	Rückerstattungen des Kantons		19'312.20		18'000		18'229.25
4910.00	Interne Verrechnung von Dienstleistungen		456'487.00		425'000		452'121.00
<b>62</b>	<b>Öffentlicher Verkehr</b>	<b>487'990.35</b>	<b>24'930.00</b>	<b>447'600</b>	<b>42'000</b>	<b>446'881.29</b>	<b>43'260.00</b>
	Nettoaufwand		463'060.35		405'600		403'621.29
<b>621</b>	<b>Öffentliche Verkehrsinfrastruktur</b>	<b>162'693.35</b>	<b>0.00</b>	<b>166'500</b>	<b>0</b>	<b>153'546.44</b>	<b>0.00</b>
	Nettoaufwand		162'693.35		166'500		153'546.44
<b>6210</b>	<b>Öffentliche Verkehrsinfrastruktur</b>	<b>162'693.35</b>	<b>0.00</b>	<b>166'500</b>	<b>0</b>	<b>153'546.44</b>	<b>0.00</b>
	Nettoaufwand		162'693.35		166'500		153'546.44
3134.00	Sachversicherungsprämien	25.70					
3144.00	Unterhalt Bushaltestellen	1'184.70					
3300.40	Planmässige Abschreibungen Hochbauten VV	1'729.95		1'700		934.44	
3631.00	Beitrag an Bahninfrastrukturfonds	156'753.00		164'800		152'612.00	
3910.00	Interne Verrechnung von Dienstleistungen	3'000.00					
<b>622</b>	<b>Regional- und Agglomerationsverkehr</b>	<b>283'297.00</b>	<b>0.00</b>	<b>239'100</b>	<b>0</b>	<b>251'334.85</b>	<b>0.00</b>
	Nettoaufwand		283'297.00		239'100		251'334.85
<b>6220</b>	<b>Regional- und Agglomerationsverkehr</b>	<b>283'297.00</b>	<b>0.00</b>	<b>239'100</b>	<b>0</b>	<b>251'334.85</b>	<b>0.00</b>
	Nettoaufwand		283'297.00		239'100		251'334.85
3130.00	Mitglieder- und Verbandsbeiträge	90.00		100		90.00	

Kto.-Nr.	Bezeichnung	Rechnung 2020		Budget 2020		Rechnung 2019	
		Aufwand	Ertrag	Aufwand	Ertrag	Aufwand	Ertrag
3134.00	Sachversicherungsprämien			100		25.85	
3144.00	Unterhalt Bushaltestellen			3'500			
3634.01	Beiträge an Zürcher Verkehrsverbund (ZVV)	283'207.00		235'400		251'219.00	
3910.00	Interne Verrechnung von Dienstleistungen						
<b>629</b>	<b>Öffentlicher Verkehr, Übriges</b>	<b>42'000.00</b>	<b>24'930.00</b>	<b>42'000</b>	<b>42'000</b>	<b>42'000.00</b>	<b>43'260.00</b>
	Nettoertrag / Aufwand		17'070.00			1'260.00	
<b>6290</b>	<b>Öffentlicher Verkehr, Übriges</b>	<b>42'000.00</b>	<b>24'930.00</b>	<b>42'000</b>	<b>42'000</b>	<b>42'000.00</b>	<b>43'260.00</b>
	Nettoertrag / Aufwand		17'070.00			1'260.00	
3199.00	Benützungskosten SBB Tageskarten	42'000.00		42'000		42'000.00	
4250.00	Verkaufserlös SBB Tageskarten		24'930.00		42'000		43'260.00
4631.00	Staatsbeiträge						
<b>7</b>	<b>UMWELTSCHUTZ UND RAUMORDNUNG</b>	<b>3'623'197.77</b>	<b>3'274'653.51</b>	<b>3'553'300</b>	<b>3'192'110</b>	<b>3'585'768.04</b>	<b>3'280'828.02</b>
	Nettoaufwand		348'544.26		361'190		304'940.02
<b>71</b>	<b>Wasserversorgung</b>	<b>931'777.55</b>	<b>915'892.55</b>	<b>882'600</b>	<b>879'060</b>	<b>826'868.26</b>	<b>821'802.61</b>
	Nettoaufwand		15'885.00		3'540		5'065.65
<b>710</b>	<b>Wasserversorgung</b>	<b>931'777.55</b>	<b>915'892.55</b>	<b>882'600</b>	<b>879'060</b>	<b>826'868.26</b>	<b>821'802.61</b>
	Nettoaufwand		15'885.00		3'540		5'065.65
<b>7100</b>	<b>Wasserversorgung (allgemein)</b>	<b>15'885.00</b>	<b>0.00</b>	<b>3'540</b>	<b>0</b>	<b>5'065.65</b>	<b>0.00</b>
	Nettoaufwand		15'885.00		3'540		5'065.65
3120.00	Ver- und Entsorgung öffentliche Brunnen			1'040			
3143.00	Unterhalt öffentliche Brunnen	816.20		1'000		615.50	
3143.01	Notwasserversorgung	68.80		500		450.15	
3910.00	Interne Verrechnung von Dienstleistungen	15'000.00		1'000		4'000.00	

Kto.-Nr.	Bezeichnung	Rechnung 2020		Budget 2020		Rechnung 2019	
		Aufwand	Ertrag	Aufwand	Ertrag	Aufwand	Ertrag
<b>7101</b>	<b>Wasserversorgung (Gemeindebetrieb)</b>	<b>915'892.55</b>	<b>915'892.55</b>	<b>879'060</b>	<b>879'060</b>	<b>821'802.61</b>	<b>821'802.61</b>
3090.00	Aus- und Weiterbildung des Personals	185.70		3'500		510.00	
3101.03	Wasserankauf zum Wiederverkauf	197'802.55		120'000		146'017.45	
3102.00	Drucksachen, Publikationen			500		27.85	
3111.01	Anschaffung Apparate, Maschinen, Geräte, Fahrzeuge	13'103.85		23'000		1'595.70	
3111.02	Wasserzähler	1'523.20		7'000		363.00	
3111.03	Werkzeug und Werkgeschirr			500			
3120.01	Energie Pumpanlagen	11'858.30		12'500		7'058.40	
3120.02	Kapitaldienst, Leistungspreis GWV	83'577.20		90'000		89'637.20	
3130.00	Telefon, Porti, Dienstleistungen GWV	2'428.30		1'000		2'705.50	
3130.01	Leitungskataster GPW	2'740.85		9'000		11'816.00	
3131.00	Planungen und Projektierungen Dritter	2'526.70		5'000		11'645.10	
3132.00	Honorare externe Berater, Gutachter, Fachexperten usw.	5'532.65		8'000		9'467.30	
3134.00	Sachversicherungsprämien	2'126.15		2'100		2'103.20	
3137.00	Steuern und Abgaben	9'553.31		350		2'360.60	
3143.01	Unterhalt Reservoirs, Pumpstationen, Quellfassungen	9'920.40		70'000		13'885.35	
3143.02	Unterhalt Leitungsnetz, Hydranten	55'914.65		60'000		90'496.05	
3151.00	Unterhalt Apparate, Maschinen, Geräte, Fahrzeuge, Werkzeuge	931.30		3'000		2'029.15	
3158.00	Unterhalt Software	4'605.30		5'500		3'372.35	
3170.00	Reisekosten und Spesen			100			
3181.00	Tatsächliche Forderungsverluste	131.45				3.85	
3192.00	Abgeltung von Rechten	3'689.80		2'010		3'689.80	
3300.00	Planmässige Abschreibungen Grundstücke VV						
3300.30	Planmässige Abschreibungen übrige Tiefbauten VV	110'207.40		138'900		114'330.35	
3300.60	Planmässige Abschreibungen Mobilien VV	55'000.30		55'000		56'425.29	
3300.90	Planmässige Abschreibungen übrige Sachanlagen						

Kto.-Nr.	Bezeichnung	Rechnung 2020		Budget 2020		Rechnung 2019	
		Aufwand	Ertrag	Aufwand	Ertrag	Aufwand	Ertrag
3320.90	Planmässige Abschreibungen übrige immaterielle Anlagen	35'364.00		35'400		37'054.61	
3510.00	Einlagen in Spezialfinanzierungen im EK	100'321.89					
3660.20	Planmässige Abschreibungen Investitionsbeiträge GWV	27'673.30		30'700		25'844.51	
3910.00	Interne Verrechnung von Dienstleistungen	97'829.00		105'000		107'837.00	
3940.00	Interne Verrechnung von kalkulatorischen Zinsen und Finanzaufwand	81'345.00		91'000		81'527.00	
4240.01	Grund- + Verbrauchsgebühren Wasserversorgung		772'755.40		740'000		705'369.25
4240.02	Wasserabgabe ab Hydranten		3'983.40		3'000		1'938.30
4240.03	Wasserabgabe an Baustellen		3'698.00		10'000		5'033.80
4240.04	Verbrauchsgebühren Wasser pro m3						
4240.05	Grundgebühren Wasser pro Haushalt						
4260.00	Rückerstattungen und Kostenbeteiligungen Dritter		65'168.75		15'000		27'471.65
4510.00	Entnahmen aus Spezialfinanzierungen des EK				59'060		11'529.61
4611.00	Entschädigungen von Kantonen		16'320.00				16'320.00
4631.00	Staatsbeiträge						
4940.00	Interne Verrechnung von kalkulatorischen Zinsen und Finanzaufwand		53'967.00		52'000		54'140.00
<b>72</b>	<b>Abwasserbeseitigung</b>	<b>1'944'956.97</b>	<b>1'944'956.97</b>	<b>1'912'050</b>	<b>1'912'050</b>	<b>1'995'992.17</b>	<b>1'995'992.17</b>
<b>720</b>	<b>Abwasserbeseitigung</b>	<b>1'944'956.97</b>	<b>1'944'956.97</b>	<b>1'912'050</b>	<b>1'912'050</b>	<b>1'995'992.17</b>	<b>1'995'992.17</b>
<b>7201</b>	<b>Abwasserbeseitigung (Gemeindebetrieb)</b>	<b>985'954.17</b>	<b>985'954.17</b>	<b>1'004'750</b>	<b>1'004'750</b>	<b>1'098'710.01</b>	<b>1'098'710.01</b>
3090.00	Aus- und Weiterbildung des Personals						
3111.00	Anschaffung Apparate, Maschinen, Geräte, Fahrzeuge, Werkzeuge			2'000		807.70	

Kto.-Nr.	Bezeichnung	Rechnung 2020		Budget 2020		Rechnung 2019	
		Aufwand	Ertrag	Aufwand	Ertrag	Aufwand	Ertrag
3120.00	Ver- und Entsorgung Regenbecken						
3130.01	Dienstleistungen Dritter, Kanalfernsehen	27'012.10		35'000		54'478.70	
3130.02	Nachführen des Leitungskatasters	1'157.25		7'000		7'065.65	
3130.03	Aufnahme Privatleitungen	31'666.15		40'000		49'915.70	
3130.04	Projektierung Kanalisation	8'322.75		10'000		9'292.45	
3137.00	Steuern und Abgaben	8'775.02		300		303.35	
3143.00	Unterhalt übrige Tiefbauten	29'078.85		35'000		39'329.25	
3158.00	Unterhalt immaterielle Anlagen	2'030.10		3'500		2'722.00	
3300.30	Planmässige Abschreibungen übrige Tiefbauten VV	-103'382.35		-78'200		-97'384.28	
3300.90	Planmässige Abschreibungen übrige Sachanlagen						
3320.00	Planmässige Abschreibungen Software					89'193.42	
3320.90	Planmässige Abschreibungen übrige immaterielle Anlagen	71'887.95		71'900		68'229.11	
3510.00	Einlagen in Spezialfinanzierungen im EK						
3612.00	Betriebsbeitrag an ARA Obfelden	878'137.35		830'000		824'433.96	
3910.00	Interne Verrechnung von Dienstleistungen	37'000.00		42'000		44'598.00	
3940.00	Interne Verrechnung von kalkulatorischen Zinsen und Finanzaufwand	-5'731.00		6'250		5'725.00	
4240.01	Grund- + Verbrauchsgebühren Abwasserbeseitigung		849'154.05		850'000		743'878.29
4240.02	Klärggebühren Tambrig + Strassen		58'621.90		50'500		74'300.00
4240.03	Klärggebühren Baustellen, Übrige		20'317.50				
4240.04	Verbrauchsgebühren Abwasser pro m3						
4240.05	Grundgebühren Abwasser pro Haushalt						
4260.00	Rückerstattungen und Kostenbeteiligungen Dritter						4'591.85
4510.00	Entnahmen aus Spezialfinanzierungen des EK		28'134.72		75'250		242'574.87
4940.00	Interne Verrechnung von kalkulatorischen Zinsen und Finanzaufwand		29'726.00		29'000		33'365.00

Kto.-Nr.	Bezeichnung	Rechnung 2020		Budget 2020		Rechnung 2019	
		Aufwand	Ertrag	Aufwand	Ertrag	Aufwand	Ertrag
<b>7202</b>	<b>Kläranlagen (Gemeindebetrieb)</b>	<b>959'002.80</b>	<b>959'002.80</b>	<b>907'300</b>	<b>907'300</b>	<b>897'282.16</b>	<b>897'282.16</b>
3090.00	Aus- und Weiterbildung des Personals			5'000			
3091.00	Personalwerbung ARA	13'455.00					
3100.00	Büromaterial	807.20		300		641.15	
3101.00	Chemikalien Phosphatfällung	47'293.70		47'000		37'608.75	
3101.01	Chemikalien Schlammbehandlung					13'775.20	
3101.02	Betriebs-, Verbrauchsmaterial	3'472.10		5'000		5'302.25	
3111.00	Anschaffung Apparate, Maschinen, Geräte, Fahrzeuge, Werkzeuge	10'462.40		17'000		23'345.10	
3113.00	Anschaffung Hardware	2'151.25					
3118.00	Anschaffung Software, Lizenzen	2'610.05					
3120.00	Ver- und Entsorgung Liegenschaften VV	32'758.55		20'000		28'838.15	
3120.01	Energie, Strom	29'919.20		20'000		25'642.05	
3120.02	Rechengut- und Sandbeseitigung	8'259.05		10'000		10'412.45	
3120.03	Schlammtransport	27'372.30		20'000		21'541.95	
3130.01	Telefon, Porti, Allg. Verwaltungskosten	3'049.75		2'600		1'434.50	
3130.02	Dienstleistung Dritter Pikettdienst	9'584.00		10'000		9'456.90	
3132.00	Honorare externe Berater, Gutachter, Fachexperten usw.	4'798.35		6'900		3'415.00	
3134.00	Sachversicherungsprämien	7'145.45		7'500		8'735.45	
3137.00	Ersatzabgabe Mikroverunreinigung	56'979.00		51'200		50'699.15	
3144.00	Unterhalt Hochbauten, Gebäude	53'410.85		45'000		44'151.70	
3151.00	Unterhalt Apparate, Maschinen, Geräte, Fahrzeuge, Werkzeuge	56'028.15		55'000		58'899.10	
3158.00	Software-Support und -Unterhalt	3'007.15				322.45	
3170.00	Reisekosten und Spesen	480.00		300			
3300.30	Planmässige Abschreibungen übrige Tiefbauten VV			200			
3300.40	Planmässige Abschreibungen Hochbauten VV	276'279.05		268'000		267'286.30	
3300.60	Planmässige Abschreibungen Mobilien VV	6'863.30		6'900		6'863.34	
3320.00	Planmässige Abschreibungen Software	11'800.05		11'800		11'800.05	



Kto.-Nr.	Bezeichnung	Rechnung 2020		Budget 2020		Rechnung 2019	
		Aufwand	Ertrag	Aufwand	Ertrag	Aufwand	Ertrag
3320.90	Planmässige Abschreibungen übrige immaterielle Anlagen	6'823.65					
3612.00	Schlammmentwässerung Zwillikon	74'155.55		115'000		76'809.45	
3660.20	Planmässige Abschreibungen Investitionsbeiträge Zweckverbände	234.70				234.72	
3910.00	Interne Verrechnung von Dienstleistungen	165'058.00		132'000		145'786.00	
3940.00	Interne Verrechnung von kalkulatorischen Zinsen und Finanzaufwand	44'745.00		50'600		44'281.00	
4260.00	Rückerstattungen und Kostenbeteiligungen Dritter		660.00				620.00
4611.00	Entschädigungen Kanton		1'392.75				
4612.00	Kostenanteil Anschlussgemeinden		78'812.70		77'300		72'228.20
4612.01	Kostenanteil Obfelden		878'137.35		830'000		824'433.96
<b>73</b>	<b>Abfallwirtschaft</b>	<b>418'016.49</b>	<b>410'299.29</b>	<b>410'000</b>	<b>399'000</b>	<b>462'349.79</b>	<b>452'913.24</b>
	Nettoaufwand		7'717.20		11'000		9'436.55
<b>730</b>	<b>Abfallwirtschaft</b>	<b>418'016.49</b>	<b>410'299.29</b>	<b>410'000</b>	<b>399'000</b>	<b>462'349.79</b>	<b>452'913.24</b>
	Nettoaufwand		7'717.20		11'000		9'436.55
<b>7300</b>	<b>Abfallwirtschaft (allgemein)</b>	<b>8'684.20</b>	<b>967.00</b>	<b>11'000</b>	<b>0</b>	<b>11'332.55</b>	<b>1'896.00</b>
	Nettoaufwand		7'717.20		11'000		9'436.55
3130.00	Tierkadaververnichtung	5'680.05		7'000		6'328.45	
3300.40	Planmässige Abschreibungen Hochbauten VV	1'004.15				1'004.10	
3910.00	Interne Verrechnung von Dienstleistungen	2'000.00		4'000		4'000.00	
4260.00	Rückerstattungen und Kostenbeteiligungen Dritter		967.00				1'896.00
<b>7301</b>	<b>Abfallwirtschaft (Gemeindebetrieb)</b>	<b>409'332.29</b>	<b>409'332.29</b>	<b>399'000</b>	<b>399'000</b>	<b>451'017.24</b>	<b>451'017.24</b>
3090.00	Aus- und Weiterbildung des Personals						

Kto.-Nr.	Bezeichnung	Rechnung 2020		Budget 2020		Rechnung 2019	
		Aufwand	Ertrag	Aufwand	Ertrag	Aufwand	Ertrag
3102.00	Drucksachen, Publikationen	1'983.00		2'000		2'740.00	
3111.00	Anschaffung Apparate, Maschinen, Geräte, Fahrzeuge, Werkzeuge	409.00		4'000		3'532.10	
3120.00	Ver- und Entsorgung Liegenschaften VV	1'632.70		2'000		1'692.65	
3130.01	Dienstleistungen Dritter, Verwaltungskosten	4'128.60		3'000		4'721.85	
3130.02	Abfuhrkosten Sammelstelle	85'904.25		90'000		74'285.40	
3130.03	Abfuhrkosten Grüngut	83'642.10		90'000		78'138.20	
3130.04	Sammeltour Grüngut	133'614.70		125'000		124'346.60	
3130.05	Abfuhrkosten Grüngut Werk			2'000			
3134.00	Sachversicherungsprämien	460.55		500		460.55	
3137.00	Steuern und Abgaben	3'297.04		300		303.30	
3144.00	Unterhalt Hochbauten, Gebäude	2'229.55		6'000		2'805.55	
3151.00	Unterhalt Apparate, Maschinen, Geräte, Fahrzeuge, Werkzeuge	1'314.00		2'000		5'555.25	
3160.00	Miete und Pacht Liegenschaften	600.00		600		600.00	
3300.00	Planmässige Abschreibungen Grundstücke VV						
3300.30	Planmässige Abschreibungen übrige Tiefbauten VV	2'396.35		2'400		2'351.50	
3300.40	Planmässige Abschreibungen Hochbauten VV	17'040.45		17'000		17'040.49	
3300.60	Planmässige Abschreibungen Mobilien VV						
3510.00	Einlagen in Spezialfinanzierungen im EK			2'000		70'512.80	
3660.20	Planmässige Abschreibungen Investitionsbeiträge Zweckverbände						
3910.00	Interne Verrechnung von Dienstleistungen	65'800.00		45'000		56'900.00	
3940.00	Interne Verrechnung von kalkulatorischen Zinsen und Finanzaufwand	4'880.00		5'200		5'031.00	
4240.01	Kehrichtabfuhrgebühren		37'245.17		40'000		39'870.29
4240.02	Grundgebühren Abfallwirtschaft		327'275.00		325'000		377'162.30
4240.04	Vorgezogene Entsorgungsgebühren, Entschädigung Altglas		13'818.00		15'000		14'035.85
4260.00	Rückerstattungen und Kostenbeteiligungen Dritter		1'474.85				1'860.80
4510.00	Entnahmen aus Spezialfinanzierungen des EK		10'373.27				

Kto.-Nr.	Bezeichnung	Rechnung 2020		Budget 2020		Rechnung 2019	
		Aufwand	Ertrag	Aufwand	Ertrag	Aufwand	Ertrag
4940.00	Interne Verrechnung von kalkulatorischen Zinsen und Finanzaufwand		19'146.00		19'000		18'088.00
<b>74</b>	<b>Verbauungen</b>	<b>82'952.00</b>	<b>429.70</b>	<b>85'700</b>	<b>0</b>	<b>59'636.16</b>	<b>980.00</b>
	Nettoaufwand		82'522.30		85'700		58'656.16
<b>741</b>	<b>Gewässerverbauungen</b>	<b>82'952.00</b>	<b>429.70</b>	<b>85'700</b>	<b>0</b>	<b>59'636.16</b>	<b>980.00</b>
	Nettoaufwand		82'522.30		85'700		58'656.16
<b>7410</b>	<b>Gewässerverbauungen</b>	<b>82'952.00</b>	<b>429.70</b>	<b>85'700</b>	<b>0</b>	<b>59'636.16</b>	<b>980.00</b>
	Nettoaufwand		82'522.30		85'700		58'656.16
3130.00	Dienstleistungen Dritter	33'766.05		26'500		18'620.80	
3131.00	Planungen und Projektierungen Dritter	8'998.10		7'500			
3142.00	Unterhalt Wasserbau	11'643.85		10'000		3'350.55	
3300.20	Planmässige Abschreibungen Wasserbau VV	7'963.50		4'900		5'190.87	
3300.30	Planmässige Abschreibungen Tiefbauten VV	1.15		800		53.29	
3320.90	Planmässige Abschreibungen übrige immaterielle Anlagen allgemeiner Haushalt	-2'420.65		11'000		2'420.65	
3910.00	Interne Verrechnung von Dienstleistungen	23'000.00		25'000		30'000.00	
4260.00	Rückerstattungen und Kostenbeteiligungen Dritter		429.70				980.00
<b>76</b>	<b>Bekämpfung von Umweltverschmutzung</b>	<b>36'189.40</b>	<b>1'200.00</b>	<b>22'000</b>	<b>0</b>	<b>47'821.90</b>	<b>7'430.00</b>
	Nettoaufwand		34'989.40		22'000		40'391.90
<b>769</b>	<b>Übrige Bekämpfung von Umweltverschmutzung</b>	<b>36'189.40</b>	<b>1'200.00</b>	<b>22'000</b>	<b>0</b>	<b>47'821.90</b>	<b>7'430.00</b>
	Nettoaufwand		34'989.40		22'000		40'391.90
<b>7690</b>	<b>Übrige Bekämpfung von Umweltverschmutzung</b>	<b>36'189.40</b>	<b>1'200.00</b>	<b>22'000</b>	<b>0</b>	<b>47'821.90</b>	<b>7'430.00</b>
	Nettoaufwand		34'989.40		22'000		40'391.90

Kto.-Nr.	Bezeichnung	Rechnung 2020		Budget 2020		Rechnung 2019	
		Aufwand	Ertrag	Aufwand	Ertrag	Aufwand	Ertrag
3111.00	Anschaffung Apparate, Maschinen, Geräte, Fahrzeuge, Werkzeuge						
3130.00	Dienstleistungen Dritter	6'822.50		6'000		17'004.55	
3132.00	Energiewirtschaft	8'548.00		10'000		22'571.50	
3161.00	Mieten, Benützungskosten Mobilien	4'394.10		3'000		2'544.40	
3637.00	Beiträge an Solaranlagen an Private	3'424.80				1'901.45	
3637.01	Beiträge an Energieberatungen an Private			1'000		2'800.00	
3910.00	Interne Verrechnung von Dienstleistungen	13'000.00		2'000		1'000.00	
4260.00	Rückerstattungen und Kostenbeteiligungen Dritter		1'200.00				2'430.00
4630.00	Bundesbeiträge						5'000.00
<b>77</b>	<b>Übriger Umweltschutz</b>	<b>148'969.46</b>	<b>1'875.00</b>	<b>145'150</b>	<b>2'000</b>	<b>134'394.41</b>	<b>1'710.00</b>
	Nettoaufwand		147'094.46		143'150		132'684.41
<b>771</b>	<b>Friedhof und Bestattung</b>	<b>148'969.46</b>	<b>1'875.00</b>	<b>144'150</b>	<b>2'000</b>	<b>134'394.41</b>	<b>1'710.00</b>
	Nettoaufwand		147'094.46		142'150		132'684.41
<b>7710</b>	<b>Friedhof und Bestattung</b>	<b>148'969.46</b>	<b>1'875.00</b>	<b>144'150</b>	<b>2'000</b>	<b>134'394.41</b>	<b>1'710.00</b>
	Nettoaufwand		147'094.46		142'150		132'684.41
3101.00	Betriebs-, Verbrauchsmaterial	2'575.91		3'500		4'072.19	
3102.00	Drucksachen, Publikationen					723.60	
3111.00	Anschaffung Apparate, Maschinen, Geräte, Fahrzeuge, Werkzeuge	168.65		500			
3120.00	Ver- und Entsorgung Liegenschaften VV	1'766.85		1'300		928.40	
3130.00	Särge, Urnen, Kremationen	47'968.40		40'000		46'198.75	
3134.00	Sachversicherungsprämien	132.00		150		132.00	
3143.00	Unterhalt Friedhofanlage	11'613.80		18'000		12'345.40	
3143.01	Unterhalt Gräber	17'711.35		12'000		5'274.60	
3144.00	Unterhalt Hochbauten, Gebäude			500			
3151.00	Unterhalt Apparate, Maschinen, Geräte, Fahrzeuge, Werkzeuge	113.00		500			

Kto.-Nr.	Bezeichnung	Rechnung 2020		Budget 2020		Rechnung 2019	
		Aufwand	Ertrag	Aufwand	Ertrag	Aufwand	Ertrag
3300.30	Planmässige Abschreibungen übrige Tiefbauten VV	685.80		700		685.76	
3300.40	Planmässige Abschreibungen Hochbauten VV	13'033.70		13'000		13'033.71	
3300.60	Planmässige Abschreibungen Mobilien VV						
3910.00	Interne Verrechnung von Dienstleistungen	53'200.00		54'000		51'000.00	
4260.00	Rückerstattungen und Kostenbeteiligungen Dritter				500		
4260.01	Rückerstattungen Beschriftung Gemeinschaftsgrab		1'365.00		1'500		1'200.00
4980.00	Interne Uebertragungen		510.00				510.00
<b>779</b>	<b>Umweltschutz, Übriges</b> Nettoaufwand	<b>0.00</b>	<b>0.00</b>	<b>1'000</b>	<b>0</b> 1'000	<b>0.00</b>	<b>0.00</b>
<b>7790</b>	<b>Umweltschutz, Übriges</b> Nettoaufwand	<b>0.00</b>	<b>0.00</b>	<b>1'000</b>	<b>0</b> 1'000	<b>0.00</b>	<b>0.00</b>
3300.40	Planmässige Abschreibungen Hochbauten VV			1'000			
<b>79</b>	<b>Raumordnung</b> Nettoaufwand	<b>60'335.90</b>	<b>0.00</b> 60'335.90	<b>95'800</b>	<b>0</b> 95'800	<b>58'705.35</b>	<b>0.00</b> 58'705.35
<b>790</b>	<b>Raumordnung</b> Nettoaufwand	<b>60'335.90</b>	<b>0.00</b> 60'335.90	<b>95'800</b>	<b>0</b> 95'800	<b>58'705.35</b>	<b>0.00</b> 58'705.35
<b>7900</b>	<b>Raumordnung</b> Nettoaufwand	<b>60'335.90</b>	<b>0.00</b> 60'335.90	<b>95'800</b>	<b>0</b> 95'800	<b>58'705.35</b>	<b>0.00</b> 58'705.35
3130.00	Raumplanung allgemein			10'000		8'993.10	
3199.00	QP Postareal, Gebühren, Entschädigungen					23'635.00	
3320.90	Planmässige Abschreibungen immaterielle Anlagen	35'276.60		55'000			

Kto.-Nr.	Bezeichnung	Rechnung 2020		Budget 2020		Rechnung 2019	
		Aufwand	Ertrag	Aufwand	Ertrag	Aufwand	Ertrag
3612.00	Planungsgruppe Knonaueramt	25'059.30		30'800		26'077.25	
<b>8</b>	<b>VOLKSWIRTSCHAFT</b>	<b>58'072.65</b>	<b>710'173.25</b>	<b>88'300</b>	<b>640'650</b>	<b>76'096.90</b>	<b>521'090.95</b>
	Nettoertrag	652'100.60		552'350		444'994.05	
<b>81</b>	<b>Landwirtschaft</b>	<b>9'162.65</b>	<b>1'893.90</b>	<b>39'300</b>	<b>0</b>	<b>32'569.90</b>	<b>3'236.10</b>
	Nettoaufwand		7'268.75		39'300		29'333.80
<b>812</b>	<b>Landwirtschaftliche Strukturverbesserungen</b>	<b>9'162.65</b>	<b>1'893.90</b>	<b>39'300</b>	<b>0</b>	<b>32'569.90</b>	<b>3'236.10</b>
	Nettoaufwand		7'268.75		39'300		29'333.80
<b>8120</b>	<b>Landwirtschaftliche Strukturverbesserungen</b>	<b>9'162.65</b>	<b>1'893.90</b>	<b>39'300</b>	<b>0</b>	<b>32'569.90</b>	<b>3'236.10</b>
	Nettoaufwand		7'268.75		39'300		29'333.80
3130.00	Feuerbrandkontrolle	645.00		5'000		4'214.00	
3130.01	Öko-Beiträge Vernetzungsprojekt	1'834.00		15'000		21'116.05	
3130.02	Dienstleistung Dritter	3'307.50		7'000			
3140.00	Meliorationen						
3170.00	Reisekosten und Spesen	42.00		300		88.20	
3636.00	Beiträge Genossenschaften und Vereine	3'334.15		12'000		7'151.65	
3660.20	Planmässige Abschreibungen Investitionsbeiträge VV						
4260.00	Rückerstattungen						
4631.00	Staatsbeiträge		1'893.90				3'236.10
<b>82</b>	<b>Forstwirtschaft</b>	<b>25'535.00</b>	<b>840.00</b>	<b>32'000</b>	<b>0</b>	<b>26'697.00</b>	<b>305.00</b>
	Nettoaufwand		24'695.00		32'000		26'392.00
<b>820</b>	<b>Forstwirtschaft</b>	<b>25'535.00</b>	<b>840.00</b>	<b>32'000</b>	<b>0</b>	<b>26'697.00</b>	<b>305.00</b>
	Nettoaufwand		24'695.00		32'000		26'392.00

Kto.-Nr.	Bezeichnung	Rechnung 2020		Budget 2020		Rechnung 2019	
		Aufwand	Ertrag	Aufwand	Ertrag	Aufwand	Ertrag
<b>8200</b>	<b>Forstwirtschaft, Hauptbetrieb</b>	<b>25'535.00</b>	<b>840.00</b>	<b>32'000</b>	<b>0</b>	<b>26'697.00</b>	<b>305.00</b>
	Nettoaufwand		24'695.00		32'000		26'392.00
3612.00	Kostenanteil Forstrevier	25'535.00		30'000		26'697.00	
3910.00	Interne Verrechnung von Dienstleistungen			2'000			
4260.00	Rückerstattungen		840.00				305.00
<b>83</b>	<b>Jagd und Fischerei</b>	<b>200.00</b>	<b>667.60</b>	<b>200</b>	<b>650</b>	<b>90.00</b>	<b>667.60</b>
	Nettoertrag	467.60		450		577.60	
<b>830</b>	<b>Jagd und Fischerei</b>	<b>200.00</b>	<b>667.60</b>	<b>200</b>	<b>650</b>	<b>90.00</b>	<b>667.60</b>
	Nettoertrag	467.60		450		577.60	
<b>8300</b>	<b>Jagd und Fischerei</b>	<b>200.00</b>	<b>667.60</b>	<b>200</b>	<b>650</b>	<b>90.00</b>	<b>667.60</b>
	Nettoertrag	467.60		450		577.60	
3111.00	Anschaffungen Apparate, Maschinen, Geräte, Fahrzeuge						
3130.00	Schädlingsbekämpfung	200.00		200		90.00	
4601.10	Jagdpachtzins		667.60		650		667.60
<b>85</b>	<b>Industrie, Gewerbe, Handel</b>	<b>23'175.00</b>	<b>0.00</b>	<b>16'800</b>	<b>0</b>	<b>16'740.00</b>	<b>0.00</b>
	Nettoaufwand		23'175.00		16'800		16'740.00
<b>850</b>	<b>Industrie, Gewerbe, Handel</b>	<b>23'175.00</b>	<b>0.00</b>	<b>16'800</b>	<b>0</b>	<b>16'740.00</b>	<b>0.00</b>
	Nettoaufwand		23'175.00		16'800		16'740.00
<b>8500</b>	<b>Industrie, Gewerbe, Handel</b>	<b>23'175.00</b>	<b>0.00</b>	<b>16'800</b>	<b>0</b>	<b>16'740.00</b>	<b>0.00</b>
	Nettoaufwand		23'175.00		16'800		16'740.00
3635.00	Beiträge Standortförderung Knonaueramt	17'175.00		16'800		16'740.00	

Kto.-Nr.	Bezeichnung	Rechnung 2020		Budget 2020		Rechnung 2019	
		Aufwand	Ertrag	Aufwand	Ertrag	Aufwand	Ertrag
3635.01	Beiträge an priv. Unternehmen, Unterstützung örtl. Gewerbe	6'000.00					
<b>86</b>	<b>Banken und Versicherungen</b>	<b>0.00</b>	<b>614'827.75</b>	<b>0</b>	<b>550'000</b>	<b>0.00</b>	<b>423'062.25</b>
	Nettoertrag	614'827.75		550'000		423'062.25	
<b>860</b>	<b>Banken und Versicherungen</b>	<b>0.00</b>	<b>614'827.75</b>	<b>0</b>	<b>550'000</b>	<b>0.00</b>	<b>423'062.25</b>
	Nettoertrag	614'827.75		550'000		423'062.25	
<b>8600</b>	<b>Banken und Versicherungen</b>	<b>0.00</b>	<b>614'827.75</b>	<b>0</b>	<b>550'000</b>	<b>0.00</b>	<b>423'062.25</b>
	Nettoertrag	614'827.75		550'000		423'062.25	
4604.00	Gewinnbeteiligung ZKB		614'827.75		550'000		423'062.25
<b>87</b>	<b>Brennstoffe und Energie</b>	<b>0.00</b>	<b>91'944.00</b>	<b>0</b>	<b>90'000</b>	<b>0.00</b>	<b>93'820.00</b>
	Nettoertrag	91'944.00		90'000		93'820.00	
<b>871</b>	<b>Elektrizität</b>	<b>0.00</b>	<b>91'944.00</b>	<b>0</b>	<b>90'000</b>	<b>0.00</b>	<b>93'820.00</b>
	Nettoertrag	91'944.00		90'000		93'820.00	
<b>8710</b>	<b>Elektrizität (allgemein)</b>	<b>0.00</b>	<b>91'944.00</b>	<b>0</b>	<b>90'000</b>	<b>0.00</b>	<b>93'820.00</b>
	Nettoertrag	91'944.00		90'000		93'820.00	
4604.00	Ausgleichsvergütung EKZ		91'944.00		90'000		93'820.00
<b>9</b>	<b>FINANZEN UND STEUERN</b>	<b>3'148'315.14</b>	<b>24'068'689.73</b>	<b>2'578'100</b>	<b>24'199'015</b>	<b>7'148'415.37</b>	<b>25'062'117.52</b>
	Nettoertrag	20'920'374.59		21'620'915		17'913'702.15	
<b>91</b>	<b>Steuern</b>	<b>249'162.73</b>	<b>13'842'552.65</b>	<b>54'700</b>	<b>13'590'960</b>	<b>7'866.75</b>	<b>14'416'108.07</b>
	Nettoertrag	13'593'389.92		13'536'260		14'408'241.32	



Kto.-Nr.	Bezeichnung	Rechnung 2020		Budget 2020		Rechnung 2019	
		Aufwand	Ertrag	Aufwand	Ertrag	Aufwand	Ertrag
<b>910</b>	<b>Steuern</b>	<b>249'162.73</b>	<b>13'842'552.65</b>	<b>54'700</b>	<b>13'590'960</b>	<b>7'866.75</b>	<b>14'416'108.07</b>
	Nettoertrag	13'593'389.92		13'536'260		14'408'241.32	
<b>9100</b>	<b>Allgemeine Gemeindesteuern</b>	<b>238'652.73</b>	<b>12'585'783.95</b>	<b>44'800</b>	<b>12'346'960</b>	<b>-2'078.25</b>	<b>12'126'956.62</b>
	Nettoertrag	12'347'131.22		12'302'160		12'129'034.87	
3180.00	Wertberichtigungen auf Forderungen	250'000.00					
3181.00	Tatsächliche Forderungsverluste	-11'347.27		44'800		-2'078.25	
4000.00	Einkommenssteuern natürliche Personen Rechnungsjahr		9'700'420.80		9'630'000		9'403'520.70
4000.10	Einkommenssteuern natürliche Personen früherer Jahre		589'677.75		334'000		373'960.05
4000.20	Nachsteuern Einkommenssteuern natürliche Personen		28'657.37		29'700		59'113.67
4000.40	Aktive Steuerauscheidungen Einkommenssteuern natürliche Personen		396'869.40		411'800		250'753.90
4000.50	Passive Steuerauscheidungen Einkommenssteuern natürliche Personen		-195'964.55		-129'500		-60'860.90
4000.60	Pauschale Steueranrechnung natürliche Personen		-9'521.30		-3'500		-10'488.70
4001.00	Vermögenssteuern natürliche Personen Rechnungsjahr		1'072'311.30		1'126'300		1'055'870.05
4001.10	Vermögenssteuern natürliche Personen früherer Jahre		75'701.30		78'800		22'985.55
4001.20	Nachsteuern Vermögenssteuern natürliche Personen		5'766.39		3'300		26'080.85
4001.40	Aktive Steuerauscheidungen Vermögenssteuern natürliche Personen		130'110.50		135'200		96'020.80
4001.50	Passive Steuerauscheidungen Vermögenssteuern natürliche Personen		-32'249.35		-32'500		-11'539.65
4002.00	Quellensteuern natürliche Personen		140'438.44		103'400		228'672.95
4008.00	Personalsteuern		111'603.35		113'360		109'640.35
4010.00	Gewinnsteuern juristische Personen Rechnungsjahr		467'714.40		450'500		409'952.75

Kto.-Nr.	Bezeichnung	Rechnung 2020		Budget 2020		Rechnung 2019	
		Aufwand	Ertrag	Aufwand	Ertrag	Aufwand	Ertrag
4010.10	Gewinnsteuern juristische Personen früherer Jahre		-11'102.90		2'100		-14'122.20
4010.20	Nachsteuern Gewinnsteuern juristische Personen						
4010.40	Aktive Steuerauscheidungen Gewinnsteuern juristische Personen		57'184.60		38'300		78'102.45
4010.50	Passive Steuerauscheidungen Gewinnsteuern juristische Personen		-16'844.60				
4010.60	Pauschale Steueranrechnung juristische Personen				-3'500		
4011.00	Kapitalsteuern juristische Personen Rechnungsjahr		52'644.30		56'300		58'216.75
4011.10	Kapitalsteuern juristische Personen früherer Jahre		1'374.15				22'109.15
4011.20	Nachsteuern Kapitalsteuern juristische Personen						
4011.40	Aktive Steuerauscheidungen Kapitalsteuern juristische Personen		21'097.80		2'900		28'968.10
4011.50	Passive Steuerauscheidungen Kapitalsteuern juristische Personen		-105.20				
4012.00	Quellensteuern juristische Personen						
<b>9101</b>	<b>Sondersteuern</b>	<b>10'510.00</b>	<b>1'256'768.70</b>	<b>9'900</b>	<b>1'244'000</b>	<b>9'945.00</b>	<b>2'289'151.45</b>
	Nettoertrag	1'246'258.70		1'234'100		2'279'206.45	
3180.00	Wertberichtigungen auf Forderungen	1'000.00					
3181.00	Tatsächliche Forderungsverluste	390.00					
3611.00	Kantonsanteil an den Hundesteuern	9'120.00		9'900		9'945.00	
4022.00	Grundstückgewinnsteuern		1'213'413.70		1'200'000		2'244'041.45
4033.00	Hundesteuern		43'355.00		44'000		45'110.00
<b>93</b>	<b>Finanz- und Lastenausgleich</b>	<b>1'983'010.00</b>	<b>9'419'141.00</b>	<b>1'983'010</b>	<b>9'419'140</b>	<b>1'941'380.00</b>	<b>9'093'678.00</b>
	Nettoertrag	7'436'131.00		7'436'130		7'152'298.00	

Kto.-Nr.	Bezeichnung	Rechnung 2020		Budget 2020		Rechnung 2019	
		Aufwand	Ertrag	Aufwand	Ertrag	Aufwand	Ertrag
<b>930</b>	<b>Finanz- und Lastenausgleich</b>	<b>1'983'010.00</b>	<b>9'419'141.00</b>	<b>1'983'010</b>	<b>9'419'140</b>	<b>1'941'380.00</b>	<b>9'093'678.00</b>
	Nettoertrag	7'436'131.00		7'436'130		7'152'298.00	
<b>9300</b>	<b>Finanz- und Lastenausgleich</b>	<b>1'983'010.00</b>	<b>9'419'141.00</b>	<b>1'983'010</b>	<b>9'419'140</b>	<b>1'941'380.00</b>	<b>9'093'678.00</b>
	Nettoertrag	7'436'131.00		7'436'130		7'152'298.00	
3621.50	Ressourcenausgleichsbeiträge						
3632.10	Anteil Ressourcenausgleich Schulgemeinden	1'926'590.00		1'926'590		1'920'921.00	
3632.20	Anteil demografischer Sonderlastenausgleich Schulgemeinden	56'420.00		56'420		20'459.00	
4621.50	Ressourcenausgleichsbeiträge		8'966'053.00		8'966'050		8'939'670.00
4621.61	Demografische Sonderlastenausgleichsbeiträge		453'088.00		453'090		154'008.00
4631.00	Fusionsbeiträge des Kantons						
<b>96</b>	<b>Vermögens- und Schuldenverwaltung</b>	<b>436'653.74</b>	<b>769'430.35</b>	<b>529'890</b>	<b>768'650</b>	<b>504'882.19</b>	<b>1'518'695.30</b>
	Nettoertrag	332'776.61		238'760		1'013'813.11	
<b>961</b>	<b>Zinsen</b>	<b>145'441.96</b>	<b>324'025.05</b>	<b>176'500</b>	<b>356'650</b>	<b>194'973.25</b>	<b>339'521.46</b>
	Nettoertrag	178'583.09		180'150		144'548.21	
<b>9610</b>	<b>Zinsen</b>	<b>145'441.96</b>	<b>324'025.05</b>	<b>176'500</b>	<b>356'650</b>	<b>194'973.25</b>	<b>339'521.46</b>
	Nettoertrag	178'583.09		180'150		144'548.21	
3181.01	Abschreibungen und Erlasse von Zinsforderungen auf Steuern	-14.44				-365.15	
3181.02	Übrige tatsächliche Forderungsverluste	991.55					
3400.00	Verzinsung laufende Verbindlichkeiten	1'666.55				4.00	
3401.00	Verzinsung Finanzverbindlichkeiten					28'776.65	
3499.10	Vergütungszinsen auf ordentlichen Steuern	24'699.65		62'000		24'504.80	
3499.11	Vergütungszinsen auf Grundsteuern	4'684.65		4'000		25'935.95	
3940.00	Interne Verrechnung kalk. Zins Spezialfinanzierungen	102'839.00		100'000		105'593.00	
3940.01	Interne Verrechnung kalk. Zins Sonderrechnungen	10'575.00		10'500		10'524.00	

Kto.-Nr.	Bezeichnung	Rechnung 2020		Budget 2020		Rechnung 2019	
		Aufwand	Ertrag	Aufwand	Ertrag	Aufwand	Ertrag
4400.00	Zinsen flüssige Mittel						
4401.01	Zinsen auf Forderungen (ohne Steuern)		541.31				38.95
4401.02	Zinsen auf Kontokorrenten						0.25
4401.10	Zinsen auf ordentlichen Steuern		25'724.09		34'600		31'629.01
4401.11	Zinsen auf Grundsteuern		1'193.30				1'881.45
4402.00	Zinsen Finanzanlagen		5'693.35				5'677.80
4450.00	Erträge aus Darlehen VV				11'600		
4940.00	Interne Verrechnung von kalkulatorischen Zinsen und Finanzaufwand		165'634.00		157'400		163'730.00
4940.01	Interne Verrechnung von kalkulatorischen Zinsen Kabelnetz						
4940.02	Interne Verrechnung von kalkulatorischen Zinsen Wasserwerk		81'345.00		91'000		81'527.00
4940.03	Interne Verrechnung von kalkulatorischen Zinsen Abwasserbeseitigung		-5'731.00		6'250		5'725.00
4940.04	Interne Verrechnung von kalkulatorischen Zinsen ARA		44'745.00		50'600		44'281.00
4940.05	Interne Verrechnung von kalkulatorischen Zinsen Abfallwirtschaft		4'880.00		5'200		5'031.00
<b>962</b>	<b>Emissionskosten</b> Nettoaufwand	<b>0.00</b>	<b>0.00</b>	<b>0</b>	<b>0</b>	<b>431.40</b>	<b>0.00</b> 431.40
<b>9620</b>	<b>Emissionskosten</b> Nettoaufwand	<b>0.00</b>	<b>0.00</b>	<b>0</b>	<b>0</b>	<b>431.40</b>	<b>0.00</b> 431.40
3420.00	Kapitalbeschaffung und -verwaltung					431.40	
<b>963</b>	<b>Liegenschaften des Finanzvermögens</b> Nettoertrag	<b>291'019.48</b> 150'282.62	<b>441'302.10</b>	<b>353'390</b> 58'610	<b>412'000</b>	<b>309'477.29</b> 139'712.71	<b>449'190.00</b>

Kto.-Nr.	Bezeichnung	Rechnung 2020		Budget 2020		Rechnung 2019	
		Aufwand	Ertrag	Aufwand	Ertrag	Aufwand	Ertrag
<b>9630</b>	<b>Liegenschaften des Finanzvermögens</b>	<b>291'019.48</b>	<b>441'302.10</b>	<b>353'390</b>	<b>412'000</b>	<b>309'477.29</b>	<b>449'190.00</b>
	Nettoertrag	150'282.62		58'610		139'712.71	
3010.01	Löhne Hauswarte	6'000.00		8'000		6'260.45	
3010.09	Erstattung von Lohn des Verwaltungs- und Betriebspersonals						
3050.00	AG-Beiträge AHV, IV, EO, ALV, Verwaltungskosten	385.85		500		376.80	
3050.09	Erstattung von AG-Beiträgen AHV, IV, EO, ALV, Verwaltungskosten						
3052.00	AG-Beiträge an Pensionskassen						
3053.00	AG-Beiträge an Unfall- und Personal-Haftpflichtversicherungen	21.23		110		14.13	
3054.00	AG-Beiträge an Familienausgleichskasse	72.00		100		72.00	
3055.00	AG-Beiträge an Krankentaggeldversicherungen	57.60		80		60.66	
3430.00	Baulicher Unterhalt Grundstücke FV	1'621.35					
3430.40	Baulicher Unterhalt Gebäude FV	29'700.55		82'000		53'081.65	
3431.00	Nicht baulicher Liegenschaftenunterhalt durch Dritte					103.35	
3431.10	Betriebs- und Verbrauchsmaterial	850.00		3'000		791.85	
3431.20	Anschaffungen Mobilien	5'748.40		6'000		1'963.20	
3431.30	Unterhalt Mobilien						
3431.40	Mieten und Benützungskosten	3'179.60				3'339.95	
3431.90	Übriger nicht baulicher Liegenschaftenunterhalt	1'585.05		4'000		5'533.95	
3439.10	Ver- und Entsorgung	27'590.05		33'000		33'542.30	
3439.30	Sachversicherungsprämien	4'923.20		5'000		4'882.15	
3439.40	Porti, Abfallbeseitigung extern, Kabelnetz, allg. Verwaltungsaufwand	5'714.35		3'200		5'184.85	
3439.41	Dienstleistungen Dritter Hauswart	336.25				340.00	
3910.00	Interne Verrechnung von Dienstleistungen	37'600.00		51'000		30'200.00	
3940.00	Interne Verrechnung von kalkulatorischen Zinsen und Finanzaufwand	165'634.00		157'400		163'730.00	
4430.01	Mietzinse		436'802.00		400'000		437'090.05
4439.01	Rückerstattungen Raumnebenkosten		4'226.05		10'000		7'850.50

Kto.-Nr.	Bezeichnung	Rechnung 2020		Budget 2020		Rechnung 2019	
		Aufwand	Ertrag	Aufwand	Ertrag	Aufwand	Ertrag
4439.10	Übrige Rückerstattungen Dritter, Versicherungsleistungen Sachschäden		274.05		2'000		4'249.45
<b>9639</b>	<b>Gewinne und Verluste sowie Wertberichtigungen auf Liegenschaften des Finanzvermögens</b>	<b>0.00</b>	<b>0.00</b>	<b>0</b>	<b>0</b>	<b>0.00</b>	<b>0.00</b>
3441.00	Wertberichtigungen Grundstücke FV						
3441.40	Wertberichtigungen Liegenschaften FV						
4443.00	Marktwertanpassungen Grundstücke FV						
4443.40	Marktwertanpassungen Liegenschaften FV						
<b>969</b>	<b>Finanzvermögen, Übriges</b> Nettoertrag	<b>192.30</b> 3'910.90	<b>4'103.20</b>	<b>0</b>	<b>0</b>	<b>0.25</b> 729'983.59	<b>729'983.84</b>
<b>9690</b>	<b>Finanzvermögen, Übriges</b> Nettoertrag	<b>192.30</b> 3'910.90	<b>4'103.20</b>	<b>0</b>	<b>0</b>	<b>0.25</b> 729'983.59	<b>729'983.84</b>
3420.00	Kapitalbeschaffung und -verwaltung						
3440.10	Wertberichtigungen Darlehen FV						
3440.20	Wertberichtigungen Beteiligungen FV						
3499.00	Kapitalbeschaffung und -verwaltung						
3499.02	Negativzinsen auf Kapital Aktiven	192.30				0.25	
4410.00	Gewinne aus Verkäufen von Aktien FV		114.33				
4411.90	Gewinn aus Verkauf von Sachanlagen FV						728'550.49
4442.00	Marktwertanpassungen Beteiligungen FV						
4499.02	Negativzinsen auf Kapital Passiven		3'988.87				1'433.35
<b>97</b>	<b>Rückverteilungen</b> Nettoertrag	<b>0.00</b> 2'230.55	<b>2'230.55</b>	<b>0</b> 1'500	<b>1'500</b>	<b>0.00</b> 5'207.95	<b>5'207.95</b>

Kto.-Nr.	Bezeichnung	Rechnung 2020		Budget 2020		Rechnung 2019	
		Aufwand	Ertrag	Aufwand	Ertrag	Aufwand	Ertrag
<b>971</b>	<b>Rückverteilungen aus CO2-Abgabe</b>	<b>0.00</b>	<b>2'230.55</b>	<b>0</b>	<b>1'500</b>	<b>0.00</b>	<b>5'207.95</b>
	Nettoertrag	2'230.55		1'500		5'207.95	
<b>9710</b>	<b>Rückverteilungen aus CO2-Abgabe</b>	<b>0.00</b>	<b>2'230.55</b>	<b>0</b>	<b>1'500</b>	<b>0.00</b>	<b>5'207.95</b>
	Nettoertrag	2'230.55		1'500		5'207.95	
4699.10	Rückverteilung CO2-Abgabe		2'230.55		1'500		5'207.95
<b>99</b>	<b>Nicht aufgeteilte Posten</b>	<b>479'488.67</b>	<b>35'335.18</b>	<b>10'500</b>	<b>418'765</b>	<b>4'694'286.43</b>	<b>28'428.20</b>
	Nettoertrag / Aufwand		444'153.49	408'265			4'665'858.23
<b>990</b>	<b>Nicht aufgeteilte Posten</b>	<b>0.00</b>	<b>0.00</b>	<b>0</b>	<b>0</b>	<b>0.00</b>	<b>0.00</b>
<b>9900</b>	<b>Finanzpolitische Reserve, Einlagen und Entnahmen</b>	<b>0.00</b>	<b>0.00</b>	<b>0</b>	<b>0</b>	<b>0.00</b>	<b>0.00</b>
3894.00	Einlagen in finanzpolitische Reserve						
4894.00	Entnahmen aus finanzpolitischer Reserve						
<b>995</b>	<b>Neutrale Aufwendungen und Erträge</b>	<b>35'335.18</b>	<b>35'335.18</b>	<b>10'500</b>	<b>10'500</b>	<b>28'428.20</b>	<b>28'428.20</b>
<b>9951</b>	<b>Zweckgebundene Zuwendungen</b>	<b>35'335.18</b>	<b>35'335.18</b>	<b>10'500</b>	<b>10'500</b>	<b>28'428.20</b>	<b>28'428.20</b>
3502.00	Einlagen in Legate und Stiftungen des FK	27'710.28		10'500		15'887.70	
3636.00	Beiträge an private Organisationen	2'257.40				5'216.50	
3637.00	Beiträge an private Haushalte	1'200.00				1'300.00	
3980.00	Interne Uebertragungen	4'167.50				6'024.00	
4390.00	Übriger Ertrag Sonderrechnungen		3.00				5.70
4502.00	Entnahmen aus Legaten und Stiftungen des FK		7'624.90				12'540.50

Kto.-Nr.	Bezeichnung	Rechnung 2020		Budget 2020		Rechnung 2019	
		Aufwand	Ertrag	Aufwand	Ertrag	Aufwand	Ertrag
4940.00	Interne Verrechnung von kalkulatorischen Zinsen und Finanzaufwand		10'575.00		10'500		10'524.00
4980.00	Interne Uebertragungen		17'132.28				5'358.00
<b>999</b>	<b>Abschluss</b> Nettoertrag / Aufwand	<b>444'153.49</b>	<b>0.00</b> 444'153.49	<b>0</b> 408'265	<b>408'265</b>	<b>4'665'858.23</b>	<b>0.00</b> 4'665'858.23
<b>9990</b>	<b>Abtragung Bilanzfehlbetrag</b>	<b>0.00</b>	<b>0.00</b>	<b>0</b>	<b>0</b>	<b>0.00</b>	<b>0.00</b>
3899.00	Abtragung Bilanzfehlbetrag						
<b>9999</b>	<b>Abschluss</b> Nettoertrag / Aufwand	<b>444'153.49</b>	<b>0.00</b> 444'153.49	<b>0</b> 408'265	<b>408'265</b>	<b>4'665'858.23</b>	<b>0.00</b> 4'665'858.23
9000.00	Ertragsüberschuss	444'153.49				4'665'858.23	
9001.00	Aufwandüberschuss				408'265		
	Ertragsüberschuss	35'063'048.21	35'063'048.21	34'692'895	34'692'895	37'896'054.44	37'896'054.44
	Aufwandüberschuss						
		35'063'048.21	35'063'048.21	34'692'895	34'692'895	37'896'054.44	37'896'054.44



## Investitionsrechnung

### Erläuterungen zu den Investitionsrechnungen

# 0

#### Allgemeine Verwaltung

Kurz und bündig

*Textliche Erläuterung zum Aufgabenbereich*

Konto	Rechnung 2020	Budget 2020	Differenz	
0220.5200.00	-	40'000.00	40'000.00	Anschaffung Geschäftsverwaltung aufgrund Pensionierung der Gemeindeschreiberin verschoben
0220.5290.00	83'867.55	130'000.00	46'132.45	Noch nicht fertig umgesetzt
0290.5040.00	-	40'000.00	40'000.00	Wird nur bei Mieterwechsel ausgeführt, 2020 kein Mieterwechsel
0299.5060.01	26'900.00	45'000.00	18'100.00	Neuwertiges Vorführmodell beschafft. Zubehör konnte vom alten Modell übernommen werden

# 1

#### Öffentliche Ordnung und Sicherheit, Verteidigung

Kurz und bündig

*Textliche Erläuterung zum Aufgabenbereich*

Konto	Rechnung 2020	Budget 2020	Differenz	
1400.5290.00	-	25'000.00	25'000.00	Amtliche Vermessung / Projekte des Kantons - 2020 nichts angefallen
1400.6310.00	-	-5'000.00	-5'000.00	
1500.5060.01	46'372.50	-	-46'372.50	Anschaffung Motorspritze budgetiert in ER / 1500.3111.00. Investitionsbetrag > Aktivierungsgrenze, deshalb Buchung in IR
1500.6340.00	-22'994.95	-	22'994.95	GVZ-Beitrag an Anschaffungskosten Motorspritze

# 2

## Bildung Kurz und bündig

Textliche Erläuterung zum Aufgabenbereich

2120.5060.00	489'940.00	565'000.00	75'060.00	Dank des kostengünstigen Angebotes aus der Ausschreibung und trotz zusätzlicher Investitionen für Verkabelung musste das Budget nicht ausgeschöpft werden. Eine detaillierte Übersicht bez. der Mehr- und Minderausgaben erfolgt in der Schlussabrechnung.
2120.5060.01	64'242.75	55'000.00	-9'242.75	Budgetiert unter Schulliegenschaften 2170.5050.02 / CHF 55'000
2120.5060.03	26'096.25	-	-26'096.25	Das Schulhaus Schlossächer war nicht mit fest installierten hochwertigen Lautsprechern ausgestattet. Die Lehrpersonen behielten sich mit mobilen Boxen, welche für den privaten Gebrauch in kleinen Räumen konzipiert sind. Die Tonqualität war gering und die Fehleranfälligkeit gross. Die Infrastruktur eines Schulzimmers musste mit neuen Multimedia-Geräten ausgestattet werden, damit der Unterricht medial ohne Störungen durchgeführt werden und jedermann den Schulraum betreten und auf Anhieb die Audio/ Beamer/ Visualizer Komponenten in Betrieb nehmen kann. Im heutigen Unterricht gehört es zum Standard, mit multimedialen Geräten zu arbeiten, begründet durch die Lehrmittel, den Lehrplan (u.a. Fachbereich Medien und Informatik) und Einbezug von youtube u.ä.
2170.5040.00	20'231.20	80'000.00	59'768.80	Laufende Planung. Studien betreffend Ersatz Beheizung und Gebäudehüllensanierung ausgeführt.
2170.5040.02	-	40'000.00	40'000.00	Nicht ausgeführt, Schulverwaltung bleibt im bisherigen Standort im Schlossächer
2170.5040.05	210'762.47	1'700'000.00	1'489'237.53	Erstellung 2021, 2020 Planungsleistungen und Vorleistungen
2170.5040.07	209.50	300'000.00	299'790.50	Verschoben auf 2021
2170.5040.14	99'113.10	85'000.00	-14'113.10	Zusätzliche Verbauung einer Bodenheizung
2170.5040.15	34'015.30	50'000.00	15'984.70	Zu hoch budgetiert
2170.5040.17	52'050.55	-	-52'050.55	Ausführung ist im 2021 vorgesehen. Schulhaus E musste dringend vorgezogen werden.
2170.5060.00	13'881.15	-	-13'881.15	Budgetiert und ausgeführt im 2019 - Abschlussarbeiten

# 3

## Kultur, Sport und Freizeit Kurz und bündig

Textliche Erläuterung zum Aufgabenbereich

Konto	Rechnung 2020	Budget 2020	Differenz	
3410.5030.00	8'412.45	-	-8'412.45	Budgetiert und ausgeführt im 2019 - Abschlussarbeiten
3410.5030.02	-	25'000.00	25'000.00	Investitionsbetrag < Aktivierungsgrenze von CHF 25'000. Buchung in ER-Konto 3410.3144.01
3411.5040.04	33'765.30	40'000.00	6'234.70	Arbeiten konnten aufgrund von Einwänden der GVZ nicht abgeschlossen werden.

## 4

**Gesundheit**  
Kurz und bündig*Textliche Erläuterung zum Aufgabenbereich*

Konto	Rechnung 2020	Budget 2020	Differenz	
4110.5540.00	2'344'000.00	-	-2'344'000.00	Auflösung des Zweckverbandes Spital Affoltern und Umwandlung in die Spital AG und die IKA
4110.6520.00	-	3'492'538.66	3'492'538.66	Pflegezentrum Sonnenberg. Umgliederung der bisherigen Beteiligung auf die neuen Körperschaften
4120.5540.00	1'148'652.99	-	-1'148'652.99	gemäss Umwandlungs- / Trennungsbilanz.

## 5

**Soziale Sicherheit**  
Kurz und bündig*Textliche Erläuterung zum Aufgabenbereich*

Konto	Rechnung 2020	Budget 2020	Differenz	
5442.5030.00	51'310.90	-	-51'310.90	Kurzfristig geplantes Projekt. Finanziert durch Verwendung der Jubiläumsdividende der ZKB

## 6

**Verkehr und Nachrichtenübermittlung**  
Kurz und bündig*Textliche Erläuterung zum Aufgabenbereich*

Konto	Rechnung 2020	Budget 2020	Differenz	
6150.5010.00	270'252.30	400'000.00	129'747.70	Sanierung Alte Landstrasse / 1. Etappe günstiger als geplant.
6150.5010.90	89'501.35	80'000.00	-9'501.35	Beleuchtungsarbeiten an Alte Landstrasse / 1. Etappe höher als geplant
6150.5060.00	23'650.00	-	-23'650.00	Kauf FIAT Doblo, Budgeteinstellung verpasst
6150.5290.00	72'108.65	110'000.00	37'891.35	Projektierungen abhängig von Drittprojekten (z.B. Zubringer O-O) sowie Abhängigkeit zum Verfahrensablauf

## 7

**Umweltschutz und Raumordnung**  
**Kurz und bündig**
*Textliche Erläuterung zum Aufgabenbereich*

Konto	Rechnung 2020	Budget 2020	Differenz	
7101.5030.00	559'121.20	690'000.00	130'878.80	Geplante Projekte konnten günstiger als angenommen ausgeführt werden.
7101.5620.00	36'577.30	136'000.00	99'422.70	Sanierung Reservoir Bernhaus wurde stark reduziert.
7101.6340.00	-61'058.05	-	61'058.05	Investitionsanteil der EKZ an Sanierung Hölibachstrasse
7101.6370.01	-29'068.65	-	29'068.65	Investitionsanteil von Liegenschaften-Eigentümern an Sanierung Hölibachstrasse
7201.5030.00	269'413.70	200'000.00	-69'413.70	Die Rechnung für die Sanierung Morgenhölzlistrasse wurde zu spät zugestellt, daher die Buchung im 2020 statt im 2019. Die Abrechnung Sanierung Sentmattstrasse war im 2019 geplant, wurde aber im 2020 vorgenommen.
7201.6370.00	-653'495.90	-400'000.00	253'495.90	Abhängig von Bautätigkeit
7202.5290.00	10'262.15	50'000.00	39'737.85	Abbruch der Planung zur Gross-ARA
7202.6320.01	-1'329.85	-6'500.00	-5'170.15	Investitionsanteil der Anschlussgemeinden: Abhängig von Investitionskosten
7301.5030.00	1'400.10	10'000.00	8'599.90	Untersuchungsdauer wurde durch den Kanton Zürich verlängert, daher noch kein Abschluss der Arbeiten möglich
7410.5020.00	20'028.00	150'000.00	129'972.00	Aufgrund anhaltender Projektierungsprobleme keine Realisierung möglich. Weitere Massnahmen zum Projekt sind mit dem Kanton in Absprache.
7410.5020.01	2'924.75	100'000.00	97'075.25	Projektierung zur Offenlegung gestoppt. Neue Projektierung bezüglich Oberflächenabfluss wurden gestartet.
7410.5020.02	8'413.45	-	-8'413.45	Geplant und ausgeführt im 2019 - Abschlussarbeiten
7410.5290.00	17'837.80	10'000.00	-7'837.80	Mehrkosten zum Projekt aufgrund Rückmeldung der Vorprüfung des Kantons Zürich
7900.5290.00	-	150'000.00	150'000.00	Verschoben, Gestaltungsplan noch nicht genehmigt
7900.5290.01	-	25'000.00	25'000.00	Anteil der Gemeinde am Erschliessungsvertrag, ist Teil vom Gestaltungsplan
7900.5290.02	113'654.40	140'000.00	26'345.60	Prozess ist noch nicht abgeschlossen

## 9

**Finanzvermögen**  
**Kurz und bündig**
*Textliche Erläuterung zu den Investitionen in die Sachanlagen des Finanzvermögens*

Konto	Budget 2020	Budget 2020	Differenz	
9630.7040.02	187'361.80	220'000.00	32'638.20	Aufträge konnten preisgünstig vergeben werden.
9630.7040.03	0.00	50'000.00	50'000.00	Verschoben auf 2021

## Investitionsrechnung Verwaltungsvermögen

Hauptaufgabenbereiche (Funktionale Gliederung)	Rechnung 2020		Budget 2020		Rechnung 2019	
	Ausgaben	Einnahmen	Ausgaben	Einnahmen	Ausgaben	Einnahmen
0 Allgemeine Verwaltung	147'730.30	0.00	290'000.00	0.00	155'323.35	0.00
1 Öffentliche Ordnung und Sicherheit	67'294.95	43'917.40	25'000.00	5'000.00	0.00	0.00
2 Bildung	1'279'891.42	0.00	3'151'000.00	0.00	610'350.21	0.00
3 Kultur, Sport und Freizeit	119'764.80	0.00	145'000.00	0.00	255'750.10	1'772'889.51
4 Gesundheit	3'492'652.99	3'492'538.66	0.00	0.00	0.00	0.00
5 Soziale Sicherheit	51'310.90	0.00	0.00	0.00	0.00	0.00
6 Verkehr und Nachrichtenübermittlung	455'512.30	30.00	590'000.00	0.00	1'054'997.05	0.00
7 Umweltschutz und Raumordnung	1'364'086.95	941'932.60	2'011'000.00	595'700.00	714'098.10	775'674.00
8 Volkswirtschaft			0.00	0.00	0.00	0.00
<b>Total Ausgaben / Einnahmen</b>	<b>6'978'244.61</b>	<b>4'478'418.66</b>	<b>6'212'000.00</b>	<b>600'700.00</b>	<b>2'790'518.81</b>	<b>2'548'563.51</b>
<b>Nettoinvestitionen / Einnahmenüberschuss</b>	<b>0.00</b>	<b>2'499'825.95</b>	<b>0.00</b>	<b>5'611'300.00</b>		<b>241'955.30</b>
<b>Total</b>	<b>6'978'244.61</b>	<b>6'978'244.61</b>	<b>6'212'000.00</b>	<b>6'212'000.00</b>	<b>2'790'518.81</b>	<b>2'790'518.81</b>

## Investitionsrechnung Verwaltungsvermögen

Einzelkonten nach Funktion		Rechnung 2020		Budget 2020		Rechnung 2019	
		Ausgaben	Einnahmen	Ausgaben	Einnahmen	Ausgaben	Einnahmen
<b>0</b>	<b>ALLGEMEINE VERWALTUNG</b>	<b>147'730.30</b>	<b>0.00</b>	<b>290'000</b>	<b>0</b>	<b>155'323.35</b>	<b>0.00</b>
	Nettoergebnis		147'730.30		290'000		155'323.35
<b>02</b>	<b>Allgemeine Dienste</b>	<b>147'730.30</b>	<b>0.00</b>	<b>290'000</b>	<b>0</b>	<b>155'323.35</b>	<b>0.00</b>
	Nettoergebnis		147'730.30		290'000		155'323.35
<b>021</b>	<b>Finanz- und Steuerverwaltung</b>	<b>0.00</b>	<b>0.00</b>	<b>0</b>	<b>0</b>	<b>4'620.35</b>	<b>0.00</b>
	Nettoergebnis						4'620.35
<b>0210</b>	<b>Finanz- und Steuerverwaltung</b>	<b>0.00</b>	<b>0.00</b>	<b>0</b>	<b>0</b>	<b>4'620.35</b>	<b>0.00</b>
	Nettoergebnis						4'620.35
5060.00	Anschaffung Hardware					4'620.35	
<b>022</b>	<b>Allgemeine Dienste</b>	<b>83'867.55</b>	<b>0.00</b>	<b>170'000</b>	<b>0</b>	<b>13'223.40</b>	<b>0.00</b>
	Nettoergebnis		83'867.55		170'000		13'223.40
<b>0220</b>	<b>Allgemeine Dienste</b>	<b>83'867.55</b>	<b>0.00</b>	<b>170'000</b>	<b>0</b>	<b>13'223.40</b>	<b>0.00</b>
	Nettoergebnis		83'867.55		170'000		13'223.40
5060.00	Anschaffung Hardware					13'223.40	
5060.01	Einrichtung und Infrastruktur neue Büros						
5200.00	Anschaffung Software			40'000			
5290.00	Kommunikationskonzept	83'867.55		130'000			
<b>029</b>	<b>Verwaltungsliegenschaften</b>	<b>63'862.75</b>	<b>0.00</b>	<b>120'000</b>	<b>0</b>	<b>137'479.60</b>	<b>0.00</b>
	Nettoergebnis		63'862.75		120'000		137'479.60
<b>0290</b>	<b>Verwaltungsliegenschaften</b>	<b>0.00</b>	<b>0.00</b>	<b>40'000</b>	<b>0</b>	<b>12'477.05</b>	<b>0.00</b>
	Nettoergebnis				40'000		12'477.05
5040.00	Alterswohnungen, Ersatz Küchen			40'000			

## Investitionsrechnung Verwaltungsvermögen

Einzelkonten nach Funktion	Rechnung 2020		Budget 2020		Rechnung 2019	
	Ausgaben	Einnahmen	Ausgaben	Einnahmen	Ausgaben	Einnahmen
5040.01 Alterswohnungen, Umgebung					12'477.05	
5040.02 Gemeindehaus, Erneuerung Bodenbeläge						
<b>0291 Brunnmatt</b>	<b>36'962.75</b>	<b>0.00</b>	<b>35'000</b>	<b>0</b>	<b>90'502.55</b>	<b>0.00</b>
Nettoergebnis		36'962.75		35'000		90'502.55
5040.00 Lötschenmattstr. 3, Wohnungsrenovation					58'648.15	
5040.01 Spitex, Umbau Militärräume zu Büroräumen					31'854.40	
5040.02 Ersatz Schliessanlage						
5060.00 Brunnmatt, Ersatz Kochgeräte	36'962.75		35'000			
<b>0299 Liegenschaften + Hauswartung</b>	<b>26'900.00</b>	<b>0.00</b>	<b>45'000</b>	<b>0</b>	<b>34'500.00</b>	<b>0.00</b>
Nettoergebnis		26'900.00		45'000		34'500.00
5040.00 Gesamte Liegenschaften VV, Beschriftung Liegenschaften						
5060.00 Hausdienst, Ersatz Fahrzeug					34'500.00	
5060.01 Ersatz Rasentraktor	26'900.00		45'000			
<b>1 ÖFFENTLICHE ORDNUNG UND SICHERHEIT, VERTEIDIGUNG</b>	<b>67'294.95</b>	<b>43'917.40</b>	<b>25'000</b>	<b>5'000</b>	<b>0.00</b>	<b>0.00</b>
Nettoergebnis		23'377.55		20'000		
<b>14 Allgemeines Rechtswesen</b>	<b>0.00</b>	<b>0.00</b>	<b>25'000</b>	<b>5'000</b>	<b>0.00</b>	<b>0.00</b>
Nettoergebnis				20'000		
<b>140 Allgemeines Rechtswesen</b>	<b>0.00</b>	<b>0.00</b>	<b>25'000</b>	<b>5'000</b>	<b>0.00</b>	<b>0.00</b>
Nettoergebnis				20'000		
<b>1400 Allgemeines Rechtswesen</b>	<b>0.00</b>	<b>0.00</b>	<b>25'000</b>	<b>5'000</b>	<b>0.00</b>	<b>0.00</b>
Nettoergebnis				20'000		

## Investitionsrechnung Verwaltungsvermögen

Einzelkonten nach Funktion		Rechnung 2020		Budget 2020		Rechnung 2019	
		Ausgaben	Einnahmen	Ausgaben	Einnahmen	Ausgaben	Einnahmen
5290.00	Amtliche Vermessung			25'000			
6310.00	Staatsbeiträge				5'000		
<b>15</b>	<b>Feuerwehr</b>	<b>46'372.50</b>	<b>22'994.95</b>	<b>0</b>	<b>0</b>	<b>0.00</b>	<b>0.00</b>
	Nettoergebnis		23'377.55				
<b>150</b>	<b>Feuerwehr</b>	<b>46'372.50</b>	<b>22'994.95</b>	<b>0</b>	<b>0</b>	<b>0.00</b>	<b>0.00</b>
	Nettoergebnis		23'377.55				
<b>1500</b>	<b>Feuerwehr allgemein)</b>	<b>46'372.50</b>	<b>22'994.95</b>	<b>0</b>	<b>0</b>	<b>0.00</b>	<b>0.00</b>
	Nettoergebnis		23'377.55				
5060.00	Verkehrsgruppenfahrzeug						
5060.01	Motorspritze	46'372.50					
6340.00	Investitionsbeiträge GVZ		22'994.95				
<b>16</b>	<b>Verteidigung</b>	<b>20'922.45</b>	<b>20'922.45</b>	<b>0</b>	<b>0</b>	<b>0.00</b>	<b>0.00</b>
	Nettoergebnis						
<b>162</b>	<b>Zivile Verteidigung</b>	<b>20'922.45</b>	<b>20'922.45</b>	<b>0</b>	<b>0</b>	<b>0.00</b>	<b>0.00</b>
	Nettoergebnis						
<b>1620</b>	<b>Zivilschutz (allgemein)</b>	<b>20'922.45</b>	<b>20'922.45</b>	<b>0</b>	<b>0</b>	<b>0.00</b>	<b>0.00</b>
	Nettoergebnis						
5620.00	SZV, Erweiterung Telematik	20'922.45					
6379.00	Entnahmen aus Fonds Ersatzabgaben SR		20'922.45				
<b>2</b>	<b>BILDUNG</b>	<b>1'279'891.42</b>	<b>0.00</b>	<b>3'151'000</b>	<b>0</b>	<b>610'350.21</b>	<b>0.00</b>
	Nettoergebnis		1'279'891.42		3'151'000		610'350.21



## Investitionsrechnung Verwaltungsvermögen

Einzelkonten nach Funktion		Rechnung 2020		Budget 2020		Rechnung 2019	
		Ausgaben	Einnahmen	Ausgaben	Einnahmen	Ausgaben	Einnahmen
<b>21</b>	<b>Obligatorische Schule</b>	<b>1'279'891.42</b>	<b>0.00</b>	<b>3'151'000</b>	<b>0</b>	<b>610'350.21</b>	<b>0.00</b>
	Nettoergebnis		1'279'891.42		3'151'000		610'350.21
<b>212</b>	<b>Primarstufe</b>	<b>580'279.00</b>	<b>0.00</b>	<b>565'000</b>	<b>0</b>	<b>10'000.00</b>	<b>0.00</b>
	Nettoergebnis		580'279.00		565'000		10'000.00
<b>2120</b>	<b>Primarstufe</b>	<b>580'279.00</b>	<b>0.00</b>	<b>565'000</b>	<b>0</b>	<b>10'000.00</b>	<b>0.00</b>
	Nettoergebnis		580'279.00		565'000		10'000.00
5060.00	IT Konzept und Anschaffung	489'940.00		565'000		10'000.00	
5060.01	Schulmobiliar	64'242.75					
5060.02	Anschaffung Hardware						
5060.03	Multimedia-Einrichtungen	26'096.25					
<b>217</b>	<b>Schulliegenschaften</b>	<b>699'612.42</b>	<b>0.00</b>	<b>2'586'000</b>	<b>0</b>	<b>600'350.21</b>	<b>0.00</b>
	Nettoergebnis		699'612.42		2'586'000		600'350.21
<b>2170</b>	<b>Schulliegenschaften</b>	<b>699'612.42</b>	<b>0.00</b>	<b>2'586'000</b>	<b>0</b>	<b>600'350.21</b>	<b>0.00</b>
	Nettoergebnis		699'612.42		2'586'000		600'350.21
5030.00	Schlossächer, Neugestaltung Umgelände						
5030.01	Schlossächer, Ersatz Hecke bei Laufbahn						
5040.00	Chilefeld, Planung Gesamtsanierung	20'231.20		80'000		12'929.65	
5040.01	Ersatz Schliessanlage	53'822.95		58'000		56'106.60	
5040.02	Chilefeld B, Umbau Schulzimmer zu Verwaltung			40'000			
5040.03	Chilefeld C+E, Wärmezähler					34'785.40	
5040.04	Chilefeld B, Umbau Lager zu Büro Hauswart					52'341.46	
5040.05	Chilefeld, Pavillon Tagesstrukturen	210'762.47		1'700'000		39'077.55	
5040.06	KiGa Schlossächer, Umbau und Renovation					52'311.05	
5040.07	Hallenbad, Planung Gesamtsanierung	209.50		300'000		86'756.40	
5040.08	Bibliothek, Innenrenovation	56'966.55		60'000			
5040.09	KiGa Bächler, Umbau					-4'473.10	
5040.10	Chilefeld C, Renovation Chemiezimmer						

## Investitionsrechnung Verwaltungsvermögen

Einzelkonten nach Funktion	Rechnung 2020		Budget 2020		Rechnung 2019	
	Ausgaben	Einnahmen	Ausgaben	Einnahmen	Ausgaben	Einnahmen
5040.11 Chilefeld C, Ersatz Schulküche					137'355.10	
5040.12 KiGa Räsch, Neubau					69'080.65	
5040.13 Schlossächer, Ersatz Decke Aussenbereich	38'559.65		38'000			
5040.14 Chilefeld D, Ersatz Bodenbeläge	99'113.10		85'000			
5040.15 Chilefeld Singsaal, Ersatz Beleuchtung	34'015.30		50'000			
5040.16 Chilefeld, Innenausbau Sek	120'000.00		120'000			
5040.17 Chilefeld, Ersatz Storen	52'050.55					
5040.18 Chilefeld C, Dach inkl. PV-Anlage						
5040.19 Chilefeld C, Fassade und Fenster						
5040.20 Chilefeld Singsaal, Umbau Küche						
5060.00 Ersatz Videoüberwachung	13'881.15				25'990.05	
5060.02 Schulmobiliar			55'000		38'089.40	
<b>3 KULTUR, SPORT UND FREIZEIT</b>	<b>119'764.80</b>	<b>0.00</b>	<b>145'000</b>	<b>0</b>	<b>255'750.10</b>	<b>1'772'889.51</b>
Nettoergebnis		119'764.80		145'000	1'517'139.41	
<b>33 Medien</b>	<b>0.00</b>	<b>0.00</b>	<b>0</b>	<b>0</b>	<b>-539.70</b>	<b>1'553'849.51</b>
Nettoergebnis					1'554'389.21	
<b>332 Massenmedien</b>	<b>0.00</b>	<b>0.00</b>	<b>0</b>	<b>0</b>	<b>-539.70</b>	<b>1'553'849.51</b>
Nettoergebnis					1'554'389.21	
<b>3321 Antennen- und Kabelanlagen</b>	<b>0.00</b>	<b>0.00</b>	<b>0</b>	<b>0</b>	<b>-539.70</b>	<b>1'553'849.51</b>
Nettoergebnis					1'554'389.21	
5030.00 Ausbau Kabelnetz					28'798.30	
5030.01 Projektierung und Einführung FTTH					-29'338.00	
6030.00 Übertragung von Tiefbauten ins FV						1'553'849.51
6370.00 Anschlussgebühren						

## Investitionsrechnung Verwaltungsvermögen

Einzelkonten nach Funktion		Rechnung 2020		Budget 2020		Rechnung 2019	
		Ausgaben	Einnahmen	Ausgaben	Einnahmen	Ausgaben	Einnahmen
<b>34</b>	<b>Sport und Freizeit</b>	<b>119'764.80</b>	<b>0.00</b>	<b>145'000</b>	<b>0</b>	<b>256'289.80</b>	<b>219'040.00</b>
	Nettoergebnis		119'764.80		145'000		37'249.80
<b>341</b>	<b>Sport</b>	<b>119'764.80</b>	<b>0.00</b>	<b>145'000</b>	<b>0</b>	<b>256'289.80</b>	<b>219'040.00</b>
	Nettoergebnis		119'764.80		145'000		37'249.80
<b>3410</b>	<b>Schwimmbad</b>	<b>85'999.50</b>	<b>0.00</b>	<b>105'000</b>	<b>0</b>	<b>57'512.95</b>	<b>198'000.00</b>
	Nettoergebnis		85'999.50		105'000	140'487.05	
5030.00	Schwimmbad, Ersatz Bachbrücke	8'412.45				16'239.75	
5030.01	Schwimmbad, Sanierung Schwimmbecken					41'273.20	
5030.02	Schwimmbad, Natürliche Beschattung Wiese links			25'000			
5040.00	Schwimmbad, Ersatz Kollektoren zu PV-Anlage	77'587.05		80'000			
6310.00	Investitionsbeiträge von Kantonen und Konkordaten						198'000.00
<b>3411</b>	<b>Zendenfrei</b>	<b>33'765.30</b>	<b>0.00</b>	<b>40'000</b>	<b>0</b>	<b>198'776.85</b>	<b>21'040.00</b>
	Nettoergebnis		33'765.30		40'000		177'736.85
5030.00	Verbundsteine Zufahrt und Flachdach					-36'752.35	
5030.01	Rasensanierung Sportplatz						
5040.00	Sanierung Flachdach Turnhalle					177'318.85	
5040.01	Ersatz Schliessanlage					34'250.65	
5040.02	Aussenbeleuchtung Masten						
5040.03	Erstellung 2 Photovoltaikanlagen auf Flachdach					-12'792.65	
5040.04	Notausgang und RWA	33'765.30		40'000			
5040.05	Sanierung Flachdach Garderoben					36'752.35	
5040.06	Schaukelring-Anlage, Ersatz						
5040.07	Innenbeleuchtung allg. Räume, Ersatz						
5060.00	Ersatz Geschirrspüler						
6310.00	Investitionsbeiträge von Kantonen						21'040.00

## Investitionsrechnung Verwaltungsvermögen

Einzelkonten nach Funktion		Rechnung 2020		Budget 2020		Rechnung 2019	
		Ausgaben	Einnahmen	Ausgaben	Einnahmen	Ausgaben	Einnahmen
<b>4</b>	<b>GESUNDHEIT</b>	<b>3'492'652.99</b>	<b>3'492'538.66</b>	<b>0</b>	<b>0</b>	<b>0.00</b>	<b>0.00</b>
	Nettoergebnis		114.33				
<b>41</b>	<b>Spitäler, Kranken- und Pflegeheime</b>	<b>3'492'652.99</b>	<b>3'492'538.66</b>	<b>0</b>	<b>0</b>	<b>0.00</b>	<b>0.00</b>
	Nettoergebnis		114.33				
<b>411</b>	<b>Spitäler</b>	<b>2'344'000.00</b>	<b>3'492'538.66</b>	<b>0</b>	<b>0</b>	<b>0.00</b>	<b>0.00</b>
	Nettoergebnis	1'148'538.66					
<b>4110</b>	<b>Spitäler</b>	<b>2'344'000.00</b>	<b>3'492'538.66</b>	<b>0</b>	<b>0</b>	<b>0.00</b>	<b>0.00</b>
	Nettoergebnis	1'148'538.66					
5540.00	Beteiligung am Aktienkapital Spital Affoltern AG	2'344'000.00					
6520.00	Übertragung von Beteiligungen an ZV Spital Affoltern ins FV		3'492'538.66				
<b>412</b>	<b>Alters-, Kranken- und Pflegeheime</b>	<b>1'148'652.99</b>	<b>0.00</b>	<b>0</b>	<b>0</b>	<b>0.00</b>	<b>0.00</b>
	Nettoergebnis		1'148'652.99				
<b>4120</b>	<b>Alters-, Kranken- und Pflegeheime</b>	<b>1'148'652.99</b>	<b>0.00</b>	<b>0</b>	<b>0</b>	<b>0.00</b>	<b>0.00</b>
	Nettoergebnis		1'148'652.99				
5540.00	Beteiligung IKA Pflegezentrum Sonnenberg	1'148'652.99					
<b>5</b>	<b>SOZIALE SICHERHEIT</b>	<b>51'310.90</b>	<b>0.00</b>	<b>0</b>	<b>0</b>	<b>0.00</b>	<b>0.00</b>
	Nettoergebnis		51'310.90				
<b>54</b>	<b>Familie und Jugend</b>	<b>51'310.90</b>	<b>0.00</b>	<b>0</b>	<b>0</b>	<b>0.00</b>	<b>0.00</b>
	Nettoergebnis		51'310.90				

## Investitionsrechnung Verwaltungsvermögen

Einzelkonten nach Funktion		Rechnung 2020		Budget 2020		Rechnung 2019	
		Ausgaben	Einnahmen	Ausgaben	Einnahmen	Ausgaben	Einnahmen
<b>544</b>	<b>Jugendschutz</b>	<b>51'310.90</b>	<b>0.00</b>	<b>0</b>	<b>0</b>	<b>0.00</b>	<b>0.00</b>
	Nettoergebnis		51'310.90				
<b>5442</b>	<b>Jugendarbeit</b>	<b>51'310.90</b>	<b>0.00</b>	<b>0</b>	<b>0</b>	<b>0.00</b>	<b>0.00</b>
	Nettoergebnis		51'310.90				
5030.00	Street-Workout-Anlage	51'310.90					
<b>6</b>	<b>VERKEHR</b>	<b>455'512.30</b>	<b>30.00</b>	<b>590'000</b>	<b>0</b>	<b>1'054'997.05</b>	<b>0.00</b>
	Nettoergebnis		455'482.30		590'000		1'054'997.05
<b>61</b>	<b>Strassenverkehr</b>	<b>455'512.30</b>	<b>30.00</b>	<b>590'000</b>	<b>0</b>	<b>1'054'997.05</b>	<b>0.00</b>
	Nettoergebnis		455'482.30		590'000		1'054'997.05
<b>615</b>	<b>Gemeindestrassen</b>	<b>455'512.30</b>	<b>30.00</b>	<b>590'000</b>	<b>0</b>	<b>1'054'997.05</b>	<b>0.00</b>
	Nettoergebnis		455'482.30		590'000		1'054'997.05
<b>6150</b>	<b>Gemeindestrassen</b>	<b>455'512.30</b>	<b>30.00</b>	<b>590'000</b>	<b>0</b>	<b>1'054'997.05</b>	<b>0.00</b>
	Nettoergebnis		455'482.30		590'000		1'054'997.05
5010.00	Strassenunterhalt / -sanierungen	270'252.30		400'000		872'206.10	
5010.80	A4-Zubringer, FLAMA (bauliche Investition)						
5010.90	Strassenbeleuchtung	89'501.35		80'000		59'676.10	
5011.00	Strassenbeleuchtung (N)						
5060.00	Kommunalfahrzeuge	23'650.00					
5060.01	Mobiler Heisswasserreiniger						
5290.00	Projektierung flankierende Massnahmen N4-Zubringer	72'108.65		110'000		123'114.85	
6110.00	Rückerstattung Kanton						
6310.00	Investitionsbeiträge von Kantonen		30.00				

## Investitionsrechnung Verwaltungsvermögen

Einzelkonten nach Funktion		Rechnung 2020		Budget 2020		Rechnung 2019	
		Ausgaben	Einnahmen	Ausgaben	Einnahmen	Ausgaben	Einnahmen
<b>7</b>	<b>UMWELTSCHUTZ UND RAUMORDNUNG</b>	<b>1'364'086.95</b>	<b>941'932.60</b>	<b>2'011'000</b>	<b>595'700</b>	<b>714'098.10</b>	<b>775'674.00</b>
	Nettoergebnis		422'154.35		1'415'300	61'575.90	
<b>71</b>	<b>Wasserversorgung</b>	<b>595'698.50</b>	<b>251'516.90</b>	<b>826'000</b>	<b>150'000</b>	<b>377'951.45</b>	<b>156'442.70</b>
	Nettoergebnis		344'181.60		676'000		221'508.75
<b>710</b>	<b>Wasserversorgung</b>	<b>595'698.50</b>	<b>251'516.90</b>	<b>826'000</b>	<b>150'000</b>	<b>377'951.45</b>	<b>156'442.70</b>
	Nettoergebnis		344'181.60		676'000		221'508.75
<b>7101</b>	<b>Wasserversorgung (Gemeindebetrieb)</b>	<b>595'698.50</b>	<b>251'516.90</b>	<b>826'000</b>	<b>150'000</b>	<b>377'951.45</b>	<b>156'442.70</b>
	Nettoergebnis		344'181.60		676'000		221'508.75
5030.00	Unterhalt Wasserleitungsnetz	559'121.20		690'000		327'851.45	
5620.00	Investitionsbeitrag an Gruppenwasserversorgung	36'577.30		136'000		50'100.00	
6130.00	Rückerstattung Dritter für Investitionen Tiefbau						
6340.00	Investitionsbeiträge von öffentlichen Unternehmungen		61'058.05				
6370.00	Anschlussgebühren		161'390.20		150'000		156'442.70
6370.01	Investitionsbeiträge von privaten Haushalten		29'068.65				
<b>72</b>	<b>Abwasserbeseitigung</b>	<b>604'129.95</b>	<b>690'415.70</b>	<b>600'000</b>	<b>445'700</b>	<b>232'684.60</b>	<b>619'231.30</b>
	Nettoergebnis	86'285.75			154'300	386'546.70	
<b>720</b>	<b>Abwasserbeseitigung</b>	<b>604'129.95</b>	<b>690'415.70</b>	<b>600'000</b>	<b>445'700</b>	<b>232'684.60</b>	<b>619'231.30</b>
	Nettoergebnis	86'285.75			154'300	386'546.70	
<b>7201</b>	<b>Abwasserbeseitigung (Gemeindebetrieb)</b>	<b>319'223.80</b>	<b>653'495.90</b>	<b>250'000</b>	<b>400'000</b>	<b>-131'490.55</b>	<b>572'181.55</b>
	Nettoergebnis	334'272.10		150'000		703'672.10	
5030.00	Unterhalt / Sanierung Kanalisation	269'413.70		200'000		-151'498.15	
5290.01	Genereller Entwässerungsplan (GEP)	49'810.10		50'000		20'007.60	
5290.02	Projektierung Sanierung Kanalisation						
6130.00	Rückerstattung Dritter für Investitionen Tiefbau						

## Investitionsrechnung Verwaltungsvermögen

Einzelkonten nach Funktion	Rechnung 2020		Budget 2020		Rechnung 2019	
	Ausgaben	Einnahmen	Ausgaben	Einnahmen	Ausgaben	Einnahmen
6370.00 Anschlussgebühren		653'495.90		400'000		572'181.55
<b>7202 Kläranlagen (Gemeindebetrieb)</b>	<b>284'906.15</b>	<b>36'919.80</b>	<b>350'000</b>	<b>45'700</b>	<b>364'175.15</b>	<b>47'049.75</b>
Nettoergebnis		247'986.35		304'300		317'125.40
5040.00 Erneuerungen ARA	274'644.00		300'000		360'423.20	
5290.00 Zukunftsplanung ARA	10'262.15		50'000		3'751.95	
6320.00 Beteiligung Anschlussgemeinden an Hochbauten		35'589.95		39'200		46'565.00
6320.01 Beteiligung Anschlussgemeinden an Projektierung		1'329.85		6'500		484.75
<b>73 Abfallwirtschaft</b>	<b>1'400.10</b>	<b>0.00</b>	<b>10'000</b>	<b>0</b>	<b>9'350.75</b>	<b>0.00</b>
Nettoergebnis		1'400.10		10'000		9'350.75
<b>730 Abfallwirtschaft</b>	<b>1'400.10</b>	<b>0.00</b>	<b>10'000</b>	<b>0</b>	<b>9'350.75</b>	<b>0.00</b>
Nettoergebnis		1'400.10		10'000		9'350.75
<b>7301 Abfallwirtschaft (Gemeindebetrieb)</b>	<b>1'400.10</b>	<b>0.00</b>	<b>10'000</b>	<b>0</b>	<b>9'350.75</b>	<b>0.00</b>
Nettoergebnis		1'400.10		10'000		9'350.75
5030.00 Untersuchung Altlasten Kehricht	1'400.10		10'000		9'350.75	
5060.00 Karton-Mulde, Ersatz						
<b>74 Verbauungen</b>	<b>49'204.00</b>	<b>0.00</b>	<b>260'000</b>	<b>0</b>	<b>83'011.60</b>	<b>0.00</b>
Nettoergebnis		49'204.00		260'000		83'011.60
<b>741 Gewässerverbauungen</b>	<b>49'204.00</b>	<b>0.00</b>	<b>260'000</b>	<b>0</b>	<b>83'011.60</b>	<b>0.00</b>
Nettoergebnis		49'204.00		260'000		83'011.60
<b>7410 Gewässerverbauungen</b>	<b>49'204.00</b>	<b>0.00</b>	<b>260'000</b>	<b>0</b>	<b>83'011.60</b>	<b>0.00</b>
Nettoergebnis		49'204.00		260'000		83'011.60

## Investitionsrechnung Verwaltungsvermögen

Einzelkonten nach Funktion	Rechnung 2020		Budget 2020		Rechnung 2019	
	Ausgaben	Einnahmen	Ausgaben	Einnahmen	Ausgaben	Einnahmen
5020.00 Sanierung Lindenbach	20'028.00		150'000		32'789.75	
5020.01 Sanierung Lunnernbach	2'924.75		100'000		9'775.80	
5020.02 Brücke Badi - Anteil Hochwasserschutz	8'413.45				16'239.80	
5290.00 Festlegung Gewässerraum	17'837.80		10'000		24'206.25	
<b>77 Übriger Umweltschutz</b>	<b>0.00</b>	<b>0.00</b>	<b>0</b>	<b>0</b>	<b>0.00</b>	<b>0.00</b>
Nettoergebnis						
<b>771 Friedhof und Bestattung</b>	<b>0.00</b>	<b>0.00</b>	<b>0</b>	<b>0</b>	<b>0.00</b>	<b>0.00</b>
Nettoergebnis						
<b>7710 Friedhof und Bestattung</b>	<b>0.00</b>	<b>0.00</b>	<b>0</b>	<b>0</b>	<b>0.00</b>	<b>0.00</b>
Nettoergebnis						
5030.00 Sanierung Abwasserleitungen						
<b>79 Raumordnung</b>	<b>113'654.40</b>	<b>0.00</b>	<b>315'000</b>	<b>0</b>	<b>11'099.70</b>	<b>0.00</b>
Nettoergebnis		113'654.40		315'000		11'099.70
<b>790 Raumordnung</b>	<b>113'654.40</b>	<b>0.00</b>	<b>315'000</b>	<b>0</b>	<b>11'099.70</b>	<b>0.00</b>
Nettoergebnis		113'654.40		315'000		11'099.70
<b>7900 Raumordnung</b>	<b>113'654.40</b>	<b>0.00</b>	<b>315'000</b>	<b>0</b>	<b>11'099.70</b>	<b>0.00</b>
Nettoergebnis		113'654.40		315'000		11'099.70
5290.00 Postareal, Projekt Alterswohnungen			150'000			
5290.01 Postareal, Erschliessungsvertrag			25'000			
5290.02 Bau- und Zonenplan, Ueberarbeitung	113'654.40		140'000		7'755.65	
5290.03 Postareal, Öff. Gestaltungsplan/Quartierplan					-56'815.45	



Einzelkonten nach Funktion	Rechnung 2020		Budget 2020		Rechnung 2019	
	Ausgaben	Einnahmen	Ausgaben	Einnahmen	Ausgaben	Einnahmen
5290.04 Postareal, Priv. Gestaltungsplan + Erschliessungsvertrag Anteil Gemeinde					60'159.50	
<b>9 FINANZEN UND STEUERN</b> Nettoergebnis	<b>3'492'538.66</b> 2'499'825.95	<b>5'992'364.61</b>	<b>600'700</b> 5'611'300	<b>6'212'000</b>	<b>1'553'849.51</b> 241'955.30	<b>1'795'804.81</b>
<b>99 Nicht aufgeteilte Posten</b> Nettoergebnis	<b>3'492'538.66</b> 2'499'825.95	<b>5'992'364.61</b>	<b>600'700</b> 5'611'300	<b>6'212'000</b>	<b>1'553'849.51</b> 241'955.30	<b>1'795'804.81</b>
<b>999 Abschluss</b> Nettoergebnis	<b>3'492'538.66</b> 2'499'825.95	<b>5'992'364.61</b>	<b>600'700</b> 5'611'300	<b>6'212'000</b>	<b>1'553'849.51</b> 241'955.30	<b>1'795'804.81</b>
5900.00 Passivierte Einnahmen	3'492'538.66		600'700		1'553'849.51	
6900.00 Aktivierte Ausgaben		5'992'364.61		6'212'000		1'795'804.81
Einnahmenüberschuss	10'470'783.27	10'470'783.27	6'812'700	6'812'700	4'344'368.32	4'344'368.32
Ausgabenüberschuss	10'470'783.27	10'470'783.27	6'812'700	6'812'700	4'344'368.32	4'344'368.32

## Investitionsrechnung Finanzvermögen

<b>Hauptaufgabenbereiche (Funktionale Gliederung)</b>	<b>Rechnung 2020</b>		<b>Budget 2020</b>		<b>Rechnung 2019</b>	
	Ausgaben	Einnahmen	Ausgaben	Einnahmen	Ausgaben	Einnahmen
9630 Liegenschaften des Finanzvermögen	184'288.80	0.00	270'000.00	0.00	126'947.75	0.00
9690 Mobilien und übrige Sachanlagen des Finanzvermögens			0.00	0.00	2'282'400.00	2'282'400.00
<b>Total Ausgaben / Einnahmen</b>	<b>184'288.80</b>	<b>0.00</b>	<b>270'000.00</b>	<b>0.00</b>	<b>2'409'347.75</b>	<b>2'282'400.00</b>
<b>Nettoinvestitionen / Einnahmenüberschuss</b>	<b>0.00</b>	<b>184'288.80</b>	<b>0.00</b>	<b>270'000.00</b>	<b>0.00</b>	<b>126'947.75</b>
<b>Total</b>	<b>184'288.80</b>	<b>184'288.80</b>	<b>270'000.00</b>	<b>270'000.00</b>	<b>2'409'347.75</b>	<b>2'409'347.75</b>

Einzelkonten nach Funktion		Rechnung 2020		Budget 2020		Rechnung 2019	
		Ausgaben	Einnahmen	Ausgaben	Einnahmen	Ausgaben	Einnahmen
<b>9</b>	<b>FINANZEN UND STEUERN</b> Nettoergebnis	<b>184'288.80</b>	<b>184'288.80</b>	<b>270'000</b>	<b>270'000</b>	<b>2'409'347.75</b>	<b>2'409'347.75</b>
<b>96</b>	<b>Vermögens- und Schuldenverwaltung</b> Nettoergebnis	<b>184'288.80</b>	<b>0.00</b> 184'288.80	<b>270'000</b>	<b>0</b> 270'000	<b>2'409'347.75</b>	<b>2'282'400.00</b> 126'947.75
<b>963</b>	<b>Liegenschaften des Finanzvermögens</b> Nettoergebnis	<b>184'288.80</b>	<b>0.00</b> 184'288.80	<b>270'000</b>	<b>0</b> 270'000	<b>126'947.75</b>	<b>0.00</b> 126'947.75
<b>9630</b>	<b>Liegenschaften des Finanzvermögens</b> Nettoergebnis	<b>184'288.80</b>	<b>0.00</b> 184'288.80	<b>270'000</b>	<b>0</b> 270'000	<b>126'947.75</b>	<b>0.00</b> 126'947.75
7040.00	Bachstr. 17/19, PV-Anlage	-3'073.00				125'669.55	
7040.01	Bachstr. 17/19, Renovation 4.5-Zimmer-Whg. EG						
7040.02	Schwerzimmattstr. 6, Ersatz Heizung + WW	187'361.80		220'000		1'278.20	
7040.03	Dorfstr. 64, Parkplatz Asphalt + Abwasser			50'000			
7040.04	Anpassung Asylunterkünfte						
7040.04	Dorfstr. 83, Renovation						
7040.05	Bachstr. 17/19, Sanierung Bäder						
7040.06	Bachstr. 17/19, Ersatz Lüftungsanlage						
7040.90	Postareal, Grundstückskauf						
8240.00	Beiträge Dritter für Gebäude						
<b>969</b>	<b>Finanzvermögen, Übriges</b> Nettoergebnis	<b>0.00</b>	<b>0.00</b>	<b>0</b>	<b>0</b>	<b>2'282'400.00</b>	<b>2'282'400.00</b>
<b>9690</b>	<b>Finanzvermögen, Übriges</b> Nettoergebnis	<b>0.00</b>	<b>0.00</b>	<b>0</b>	<b>0</b>	<b>2'282'400.00</b>	<b>2'282'400.00</b>
7590.00	Übertragung von übr. Sachanlagen aus dem VV					1'553'849.51	
7790.00	Übertragung von real. Gewinnen aus Sachanlagen in die Erfolgsrechnung					728'550.49	

Einzelkonten nach Funktion	Rechnung 2020		Budget 2020		Rechnung 2019	
	Ausgaben	Einnahmen	Ausgaben	Einnahmen	Ausgaben	Einnahmen
8090.00 Verkauf von Sachanlagen						2'282'400.00
<b>99 Nicht aufgeteilte Posten</b>	<b>0.00</b>	<b>184'288.80</b>	<b>0</b>	<b>270'000</b>	<b>0.00</b>	<b>126'947.75</b>
Nettoergebnis	184'288.80		270'000		126'947.75	
<b>999 Abschluss</b>	<b>0.00</b>	<b>184'288.80</b>	<b>0</b>	<b>270'000</b>	<b>0.00</b>	<b>126'947.75</b>
Nettoergebnis	184'288.80		270'000		126'947.75	
7990.00 Abgang Sachanlagen FV						
8990.00 Zugang Sachanlagen FV		184'288.80		270'000		126'947.75
	184'288.80	184'288.80	270'000	270'000	2'409'347.75	2'409'347.75
Einnahmenüberschuss						
Ausgabenüberschuss	184'288.80	184'288.80	270'000	270'000	2'409'347.75	2'409'347.75

Kto.-Nr.	Bezeichnung	Bestand am 31.12.2020	Bestand am 01.01.2020	Veränderung
<b>1</b>	<b>Aktiven</b>	<b>66'653'739.63</b>	<b>63'656'643.32</b>	<b>2'997'096.31</b>
<b>10</b>	<b>Finanzvermögen</b>	<b>29'346'711.41</b>	<b>26'001'436.98</b>	<b>3'345'274.43</b>
<b>100</b>	<b>Flüssige Mittel und kurzfristige Geldanlagen</b>	<b>13'124'199.37</b>	<b>9'753'951.62</b>	<b>3'370'247.75</b>
<b>1000</b>	<b>Kasse</b>	<b>3'000.85</b>	<b>3'775.45</b>	<b>-774.60</b>
1000.00	Hauptkasse	2'300.85	3'075.45	-774.60
1000.20	Vorschuss Abfallsammelstelle	500.00	500.00	
1000.21	Vorschuss Hallenbad Schlossächer	200.00	200.00	
<b>1001</b>	<b>Post</b>	<b>6'173'590.21</b>	<b>5'193'405.24</b>	<b>980'184.97</b>
1001.00	PC-Hauptkonto / CH10 0900 0000 8002 0185 4	5'916'762.04	4'999'689.35	917'072.69
1001.01	PC-Konto Liegenschaften / CH68 0900 8743 9407 3	233'729.08	174'159.15	59'569.93
1001.02	PC-Konto Friedensrichteramt / 87-439407-3	23'099.09	19'556.74	3'542.35
1001.09	Geld in Transit z.G. Post-Geschäftskonten			
1001.19	Geld in Transit z.G. Postkonten			
<b>1002</b>	<b>Bank</b>	<b>6'947'608.31</b>	<b>4'556'770.93</b>	<b>2'390'837.38</b>
1002.00	ZKB-Hauptkonto / 1121-0538.005	2'464'332.47	4'333'780.98	-1'869'448.51
1002.01	Raiffeisen Hauptkonto / CH03 8070 5000 0064 0574 5	4'409'813.03	180'092.38	4'229'720.65
1002.02	UBS Hauptkonto / 854.415.B1A	8'458.27	1'213.44	7'244.83
1002.03	ZKB-Konto Bibliothek / 1121-0016.262	10'611.13	3'472.44	7'138.69
1002.04	Raiffeisenkonto Kultur / CH77 8070 5000 0064 0577 1	24'125.77	7'947.05	16'178.72
1002.09	Geld in Transit z.G. Bankkontokorrente			
1002.10	Sparkonto Gemischter Chor / 3521-7.580205.6	26'989.89	26'987.19	2.70
1002.11	Sparkonto Männerchor / 3521-5.197900.1	699.70	699.65	0.05

Kto.-Nr.	Bezeichnung	Bestand am 31.12.2020	Bestand am 01.01.2020	Veränderung
1002.12	Sparkonto Töchterchor / 3521-5.198008.5	699.70	699.65	0.05
1002.13	Sparkonto Rad- & Motorfahrerverein / 3521.8.178864.2	1'878.35	1'878.15	0.20
<b>1004</b>	<b>Debit- und Kreditkarten</b>	<b>0.00</b>	<b>0.00</b>	<b>0.00</b>
1004.00	Kreditkarten-Verkäufe PC			
1004.01	Kreditkarten-Verkäufe EC			
1004.02	TWINT-Verkäufe			
<b>101</b>	<b>Forderungen</b>	<b>4'482'250.32</b>	<b>4'655'275.54</b>	<b>-173'025.22</b>
<b>1010</b>	<b>Forderungen aus Lieferungen und Leistungen gegenüber Dritten</b>	<b>903'774.60</b>	<b>1'020'337.05</b>	<b>-116'562.45</b>
1010.00	Forderungen Sammelkonto Debitoren	882'257.65	914'473.85	-32'216.20
1010.01	Forderungen (manuelle Sollstellung)			
1010.02	Forderungen Grundgebühren	365.10	3'240.25	-2'875.15
1010.03	Forderungen Verbrauchsgebühren	7'079.85	17'774.25	-10'694.40
1010.04	Forderungen Zusatzleistungen	32'072.00	84'848.70	-52'776.70
1010.08	Forderungen Abklärungskonto			
1010.09	WB auf Forderungen aus Lieferungen und Leistungen	-18'000.00		-18'000.00
1010.10	Forderungen Verrechnungssteuer			
<b>1011</b>	<b>Kontokorrente mit Dritten</b>	<b>243'315.05</b>	<b>12'882.03</b>	<b>230'433.02</b>
1011.10	Kontokorrent mit Schulzweckverband		866.98	-866.98
1011.11	Kontokorrent mit Sozialdienst / WSH	37'902.85	12'015.05	25'887.80
1011.12	Kontokorrent mit Sozialdienst / IPV			
1011.13	Kontokorrent mit SVA / Zusatzleistungen	205'412.20		205'412.20

Kto.-Nr.	Bezeichnung	Bestand am 31.12.2020	Bestand am 01.01.2020	Veränderung
1011.20	Kontokorrent MJAS			
<b>1012</b>	<b>Steuerforderungen</b>	<b>2'143'212.61</b>	<b>2'587'946.77</b>	<b>-444'734.16</b>
1012.00	Forderungen allgemeine Gemeindesteuern	2'361'973.91	2'347'797.52	14'176.39
1012.01	Forderungen aus Steuerauscheidungen			
1012.09	WB auf Forderungen allgemeine Gemeindesteuern	-250'000.00		-250'000.00
1012.10	Forderungen Grundstückgewinnsteuern	31'238.70	240'149.25	-208'910.55
1012.11	Forderungen Hundesteuern			
1012.19	WB auf Forderungen Sondersteuern			
<b>1013</b>	<b>Anzahlungen an Dritte</b>	<b>0.00</b>	<b>0.00</b>	<b>0.00</b>
1013.00	Vorauszahlungen an Dritte			
1013.10	Lohnvorschüsse			
<b>1014</b>	<b>Transferforderungen</b>	<b>844'509.17</b>	<b>752'912.40</b>	<b>91'596.77</b>
1014.00	Transferforderungen Ertragsanteile			
1014.10	Transferforderungen Entschädigungen von Gemeinwesen	60'213.90	42'976.95	17'236.95
1014.20	Transferforderungen Finanz- und Lastenausgleich			
1014.30	Transferforderungen Beiträge von Gemeinwesen und Dritten	656'209.50	654'575.90	1'633.60
1014.31	Transferforderungen Soziales	128'085.77	55'359.55	72'726.22
<b>1015</b>	<b>Interne Kontokorrente</b>	<b>28'420.05</b>	<b>71'368.80</b>	<b>-42'948.75</b>
1015.00	Kontokorrent O2Jugend	601.80	616.60	-14.80
1015.01	Kontokorrent Bibliothek	547.40	250.95	296.45

Kto.-Nr.	Bezeichnung	Bestand am 31.12.2020	Bestand am 01.01.2020	Veränderung
1015.02	Kontokorrent Kultur Obfelden			
1015.10	Abrechnungskonto Steuern Rechnungsjahr		177.40	-177.40
1015.11	Abrechnungskonto Steuern frühere Jahre			
1015.20	Abrechnungskonto Quellensteuern I			
1015.21	Abrechnungskonto Quellensteuern II			
1015.22	Abrechnungskonto Nachsteuern			
1015.23	Abrechnungskonto Steuerausscheidungen			
1015.24	Abrechnungskonto Pauschale Steueranrechnung			
1015.25	Abrechnungskonto Bundessteuern			
1015.30	Abrechnungskonto Lohnverarbeitung			
1015.40	Abrechnungskonto DTA-Zahlungen			
1015.41	Abrechnungskonto ESR-Eingänge			
1015.50	Abrechnungskonto Kassendifferenzen			
1015.51	Abrechnungskonto Diverses		1'920.00	-1'920.00
1015.52	Kranken- und Unfallversicherungen			
1015.53	Heiz- und Nebenkosten Schwerzimatstr. 6		921.35	-921.35
1015.54	Heiz- und NK Brunnmatt	199.58	344.63	-145.05
1015.55	Abrechnungskonto MWSt.	24'637.12	67'033.27	-42'396.15
1015.56	Heiz- und NK Chileweg 10	322.15	104.60	217.55
1015.57	Heiz- und NK Dorfstrasse 61	2'112.00		2'112.00
<b>1016</b>	<b>Vorschüsse für vorläufige Verwaltungsausgaben</b>	<b>0.00</b>	<b>500.00</b>	<b>-500.00</b>
1016.00	Vorschüsse an Schule		500.00	-500.00
<b>1019</b>	<b>Übrige Forderungen</b>	<b>319'018.84</b>	<b>209'328.49</b>	<b>109'690.35</b>
1019.00	Mietzinsdepots Sozialhilfe-Bezüger	13'241.69	15'806.99	-2'565.30
1019.09	WB auf Depotzahlungen und Hinterlegungen			
1019.10	Guthaben bei Sozialversicherungsanstalt			
1019.11	Guthaben bei Personalvorsorgeeinrichtungen			



Kto.-Nr.	Bezeichnung	Bestand am 31.12.2020	Bestand am 01.01.2020	Veränderung
1019.12	Guthaben bei Kranken- und Unfallversicherungen			
1019.19	WB auf Guthaben bei Sozial- und Personalversicherungen			
1019.20	MWST-Vorsteuerguthaben ER Wasserwerk			
1019.21	MWST-Vorsteuerguthaben IR Wasserwerk			
1019.22	MWST-Vorsteuerguthaben ER Abwasserbeseitigung			
1019.23	MWST-Vorsteuerguthaben IR Abwasserbeseitigung			
1019.24	MWST-Vorsteuerguthaben ER Abfallwirtschaft			
1019.25	MWST-Vorsteuerguthaben IR Abfallwirtschaft			
1019.26	MWST-Vorsteuerguthaben ER Kabelnetz			
1019.27	MWST-Vorsteuerguthaben IR Kabelnetz			
1019.29	WB auf MWST-Vorsteuerguthaben			
1019.30	Privater Erschliessungsvertrag Postareal	25'333.00	17'718.55	7'614.45
1019.31	Privater Gestaltungsplan Postareal	4'116.75	1'430.65	2'686.10
1019.32	Q-Plan Kellerrainstrasse	156'406.20	114'720.15	41'686.05
1019.33	Q-Plan Schwerzimatstrasse	80'798.10	59'652.15	21'145.95
1019.34	Q-Plan Bickwil	39'123.10		39'123.10
1019.90	Guthaben Frankiermaschinen			
1019.99	WB auf übrige Forderungen			
<b>102</b>	<b>Kurzfristige Finanzanlagen</b>	<b>0.00</b>	<b>0.00</b>	<b>0.00</b>
<b>1020</b>	<b>Kurzfristige Darlehen</b>	<b>0.00</b>	<b>0.00</b>	<b>0.00</b>
1020.00	Kurzfristige Darlehen			
1020.09	WB auf kurzfristigen Darlehen FV			
<b>104</b>	<b>Aktive Rechnungsabgrenzungen (RA)</b>	<b>93'550.67</b>	<b>128'088.17</b>	<b>-34'537.50</b>

Kto.-Nr.	Bezeichnung	Bestand am 31.12.2020	Bestand am 01.01.2020	Veränderung
<b>1040</b>	<b>Aktive RA Personalaufwand</b>	<b>4'372.55</b>	<b>3'847.75</b>	<b>524.80</b>
1040.00	Aktive RA Personalaufwand	4'372.55	3'847.75	524.80
<b>1041</b>	<b>Aktive RA Sach- und übriger Betriebsaufwand</b>	<b>54'814.81</b>	<b>12'726.07</b>	<b>42'088.74</b>
1041.00	Aktive RA Sach- und übriger Betriebsaufwand	54'814.81	12'726.07	42'088.74
<b>1043</b>	<b>Aktive RA Transfers der Erfolgsrechnung</b>	<b>28'715.35</b>	<b>60'690.85</b>	<b>-31'975.50</b>
1043.00	Aktive RA Transfers der Erfolgsrechnung	28'715.35	60'690.85	-31'975.50
1043.20	Aktive RA Finanz- und Lastenausgleich			
<b>1044</b>	<b>Aktive RA Finanzaufwand / Finanzertrag</b>	<b>5'095.00</b>	<b>12'118.35</b>	<b>-7'023.35</b>
1044.00	Aktive RA Finanzaufwand/Finanzertrag	5'095.00	12'118.35	-7'023.35
<b>1045</b>	<b>Aktive RA übriger betrieblicher Ertrag</b>	<b>552.96</b>	<b>38'705.15</b>	<b>-38'152.19</b>
1045.00	Aktive RA übriger betrieblicher Ertrag	552.96	38'705.15	-38'152.19
<b>1046</b>	<b>Aktive RA Investitionsrechnung</b>	<b>0.00</b>	<b>0.00</b>	<b>0.00</b>
1046.00	Aktive RA Investitionsrechnung			
<b>106</b>	<b>Vorräte und angefangene Arbeiten</b>	<b>121'664.50</b>	<b>123'363.90</b>	<b>-1'699.40</b>
<b>1061</b>	<b>Roh- und Hilfsmaterial</b>	<b>121'664.50</b>	<b>123'363.90</b>	<b>-1'699.40</b>

Kto.-Nr.	Bezeichnung	Bestand am 31.12.2020	Bestand am 01.01.2020	Veränderung
1061.00	Vorräte Heizöl	121'664.50	123'363.90	-1'699.40
<b>107</b>	<b>Finanzanlagen</b>	<b>298'450.00</b>	<b>298'450.00</b>	<b>0.00</b>
<b>1070</b>	<b>Aktien und Anteilscheine</b>	<b>18'450.00</b>	<b>18'450.00</b>	<b>0.00</b>
1070.00	Aktien			
1070.20	Anteilscheine	18'450.00	18'450.00	
<b>1071</b>	<b>Verzinsliche Anlagen</b>	<b>280'000.00</b>	<b>280'000.00</b>	<b>0.00</b>
1071.00	Darlehen an Spitex	280'000.00	280'000.00	
1071.09	WB auf langfristigen Darlehen FV			
<b>1072</b>	<b>Langfristige Forderungen</b>	<b>0.00</b>	<b>0.00</b>	<b>0.00</b>
1072.00	Langfristige Forderungen			
1072.09	WB auf langfristigen Forderungen aus Lieferungen und Leistungen			
<b>108</b>	<b>Sachanlagen Finanzvermögen</b>	<b>11'226'596.55</b>	<b>11'042'307.75</b>	<b>184'288.80</b>
<b>1080</b>	<b>Grundstücke FV</b>	<b>2'003'760.00</b>	<b>2'003'760.00</b>	<b>0.00</b>
1080.00	Grundstücke FV	2'003'760.00	2'003'760.00	
1080.10	Grundstücke FV mit Baurechten			
<b>1084</b>	<b>Gebäude FV</b>	<b>9'222'836.55</b>	<b>9'037'269.55</b>	<b>185'567.00</b>
1084.00	Gebäude FV	9'222'836.55	9'037'269.55	185'567.00

Kto.-Nr.	Bezeichnung	Bestand am 31.12.2020	Bestand am 01.01.2020	Veränderung
1084.10	Grundeigentumsanteile FV			
<b>1086</b>	<b>Mobilien FV</b>	<b>0.00</b>	<b>0.00</b>	<b>0.00</b>
1086.00	Mobilien FV			
<b>1087</b>	<b>Anlagen im Bau FV</b>	<b>0.00</b>	<b>1'278.20</b>	<b>-1'278.20</b>
1087.00	Anlagen im Bau FV		1'278.20	-1'278.20
<b>1089</b>	<b>Übrige Sachanlagen FV</b>	<b>0.00</b>	<b>0.00</b>	<b>0.00</b>
1089.00	Übrige Sachanlagen FV			
<b>14</b>	<b>Verwaltungsvermögen</b>	<b>37'307'028.22</b>	<b>37'655'206.34</b>	<b>-348'178.12</b>
<b>140</b>	<b>Sachanlagen Verwaltungsvermögen</b>	<b>31'886'799.42</b>	<b>32'423'931.48</b>	<b>-537'132.06</b>
<b>1400</b>	<b>Grundstücke Verwaltungsvermögen</b>	<b>1'131'910.25</b>	<b>1'131'910.25</b>	<b>0.00</b>
1400.00	Grundstücke allgemeiner Haushalt	420'662.25	420'662.25	
1400.09	WB Grundstücke allgemeiner Haushalt			
1400.10	Grundstücke Eigenwirtschaftsbetriebe	711'248.00	711'248.00	
1400.19	WB Grundstücke Eigenwirtschaftsbetriebe			
<b>1401</b>	<b>Strassen / Verkehrswege</b>	<b>3'766'300.20</b>	<b>3'699'865.25</b>	<b>66'434.95</b>
1401.00	Strassen/Verkehrswege allgemeiner Haushalt	6'793'629.15	6'433'980.25	359'648.90

Kto.-Nr.	Bezeichnung	Bestand am 31.12.2020	Bestand am 01.01.2020	Veränderung
1401.09	WB Strassen/Verkehrswege allgemeiner Haushalt	-3'027'328.95	-2'734'115.00	-293'213.95
<b>1402</b>	<b>Wasserbau</b>	<b>284'455.85</b>	<b>153'958.90</b>	<b>130'496.95</b>
1402.00	Wasserbau allgemeiner Haushalt	398'003.55	259'543.10	138'460.45
1402.09	WB Wasserbau allgemeiner Haushalt	-113'547.70	-105'584.20	-7'963.50
<b>1403</b>	<b>Übrige Tiefbauten</b>	<b>5'973'565.75</b>	<b>6'404'611.50</b>	<b>-431'045.75</b>
1403.00	Tiefbauten allgemeiner Haushalt	3'649'478.04	3'589'754.69	59'723.35
1403.09	WB Tiefbauten allgemeiner Haushalt	-1'074'402.64	-945'518.74	-128'883.90
1403.10	Tiefbauten Eigenwirtschaftsbetriebe	2'029'671.91	2'382'335.71	-352'663.80
1403.19	WB Tiefbauten Eigenwirtschaftsbetriebe	1'368'818.44	1'378'039.84	-9'221.40
<b>1404</b>	<b>Hochbauten</b>	<b>18'875'921.90</b>	<b>19'970'885.88</b>	<b>-1'094'963.98</b>
1404.00	Hochbauten allgemeiner Haushalt	44'914'149.21	44'348'268.76	565'880.45
1404.09	WB Hochbauten allgemeiner Haushalt	-28'950'626.71	-27'344'047.73	-1'606'578.98
1404.10	Hochbauten Eigenwirtschaftsbetriebe	9'328'791.10	9'089'737.05	239'054.05
1404.19	WB Hochbauten Eigenwirtschaftsbetriebe	-6'416'391.70	-6'123'072.20	-293'319.50
<b>1406</b>	<b>Möbilien VV</b>	<b>988'277.55</b>	<b>588'101.45</b>	<b>400'176.10</b>
1406.00	Möbilien allgemeiner Haushalt	4'594'852.50	3'879'802.05	715'050.45
1406.09	WB Möbeln allgemeiner Haushalt	-3'713'071.90	-3'460'061.15	-253'010.75
1406.10	Möbilien Eigenwirtschaftsbetriebe	1'196'454.95	1'196'454.95	
1406.19	WB Möbeln Eigenwirtschaftsbetriebe	-1'089'958.00	-1'028'094.40	-61'863.60
<b>1407</b>	<b>Anlagen im Bau VV</b>	<b>866'367.92</b>	<b>474'598.25</b>	<b>391'769.67</b>

Kto.-Nr.	Bezeichnung	Bestand am 31.12.2020	Bestand am 01.01.2020	Veränderung
1407.00	Anlagen im Bau allgemeiner Haushalt	588'781.92	474'598.25	114'183.67
1407.10	Anlagen im Bau Eigenwirtschaftsbetriebe	277'586.00		277'586.00
<b>142</b>	<b>Immaterielle Anlagen</b>	<b>1'393'095.15</b>	<b>1'209'326.80</b>	<b>183'768.35</b>
<b>1420</b>	<b>Software</b>	<b>11'800.05</b>	<b>23'600.10</b>	<b>-11'800.05</b>
1420.00	Software allgemeiner Haushalt	101'242.75	101'242.75	
1420.09	WB Software allgemeiner Haushalt	-101'242.75	-101'242.75	
1420.10	Software Eigenwirtschaftsbetriebe	668'644.65	668'644.65	
1420.19	WB Software Eigenwirtschaftsbetriebe	-656'844.60	-645'044.55	-11'800.05
<b>1421</b>	<b>Lizenzen, Nutzungsrechte, Markenrechte</b>	<b>0.00</b>	<b>0.00</b>	<b>0.00</b>
1421.00	Lizenzen, Nutzungsrechte, Markenrechte allgemeiner Haushalt			
1421.09	WB Lizenzen, Nutzungsrechte, Markenrechte allgemeiner Haushalt			
1421.10	Lizenzen, Nutzungsrechte, Markenrechte Eigenwirtschaftsbetriebe			
1421.19	WB Lizenzen, Nutzungsrechte, Markenrechte Eigenwirtschaftsbetriebe			
<b>1427</b>	<b>Immat. Anlagen in Realisierung</b>	<b>600'551.50</b>	<b>700'946.70</b>	<b>-100'395.20</b>
1427.00	Immaterielle Anlagen in Realisierung allgemeiner Haushalt	600'551.50	641'642.65	-41'091.15
1427.10	Immaterielle Anlagen in Realisierung Eigenwirtschaftsbetriebe		59'304.05	-59'304.05
<b>1429</b>	<b>Übrige immaterielle Anlagen</b>	<b>780'743.60</b>	<b>484'780.00</b>	<b>295'963.60</b>

Kto.-Nr.	Bezeichnung	Bestand am 31.12.2020	Bestand am 01.01.2020	Veränderung
1429.00	Übrige immaterielle Anlagen allgemeiner Haushalt	573'662.45	245'102.90	328'559.55
1429.09	WB übrige immaterielle Anlagen allgemeiner Haushalt	-249'565.15	-212'998.35	-36'566.80
1429.10	Übrige immaterielle Anlagen Eigenwirtschaftsbetriebe	1'244'921.50	1'126'875.05	118'046.45
1429.19	WB übrige immaterielle Anlagen Eigenwirtschaftsbetriebe	-788'275.20	-674'199.60	-114'075.60
<b>144</b>	<b>Darlehen</b>	<b>0.00</b>	<b>0.00</b>	<b>0.00</b>
<b>1445</b>	<b>Darlehen an private Unternehmungen</b>	<b>0.00</b>	<b>0.00</b>	<b>0.00</b>
1445.00	Darlehen an private Unternehmungen allgemeiner Haushalt			
<b>145</b>	<b>Beteiligungen, Grundkapitalien</b>	<b>3'811'381.70</b>	<b>3'814'865.41</b>	<b>-3'483.71</b>
<b>1452</b>	<b>Beteiligungen an Gemeinden und Zweckverbänden</b>	<b>318'728.71</b>	<b>3'814'865.41</b>	<b>-3'496'136.70</b>
1452.00	Beteiligungen an Gemeinden und Zweckverbänden allgemeiner Haushalt	322'326.75	3'814'865.41	-3'492'538.66
1452.09	WB Beteiligungen an Gemeinden und Zweckverbänden allgemeiner Haushalt	-3'598.04		-3'598.04
1452.10	Beteiligungen an Gemeinden und Zweckverbänden Eigenwirtschaftsbetriebe			
1452.19	WB Beteiligungen an Gemeinden und Zweckverbänden Eigenwirtschaftsbetriebe			
<b>1454</b>	<b>Beteiligungen an öffentlichen Unternehmungen</b>	<b>3'492'652.99</b>	<b>0.00</b>	<b>3'492'652.99</b>

Kto.-Nr.	Bezeichnung	Bestand am 31.12.2020	Bestand am 01.01.2020	Veränderung
1454.00	Beteiligungen an öffentlichen Unternehmungen	3'492'652.99		3'492'652.99
1454.09	WB Beteiligungen an öffentlichen Unternehmungen			
<b>146</b>	<b>Investitionsbeiträge</b>	<b>215'751.95</b>	<b>207'082.65</b>	<b>8'669.30</b>
<b>1462</b>	<b>Investitionsbeiträge an Gemeinden und Zweckverbände</b>	<b>215'751.95</b>	<b>207'082.65</b>	<b>8'669.30</b>
1462.00	Investitionsbeiträge an Gemeinden und Zweckverbände allgemeiner Haushalt	11'792.90	11'792.90	
1462.09	WB Investitionsbeiträge an Gemeinden und Zweckverbände allgemeiner Haushalt	-11'792.90	-11'792.90	
1462.10	Investitionsbeiträge an Gemeinden und Zweckverbände Eigenwirtschaftsbetriebe	756'827.15	720'249.85	36'577.30
1462.19	WB Investitionsbeiträge an Gemeinden und Zweckverbände Eigenwirtschaftsbetriebe	-541'075.20	-513'167.20	-27'908.00
<b>1464</b>	<b>Investitionsbeiträge an öffentliche Unternehmungen</b>	<b>0.00</b>	<b>0.00</b>	<b>0.00</b>
1464.00	Investitionsbeiträge an öffentliche Unternehmungen allgemeiner Haushalt	244'039.75	244'039.75	
1464.09	WB Investitionsbeiträge an öffentliche Unternehmungen allgemeiner Haushalt	-244'039.75	-244'039.75	
1464.10	Investitionsbeiträge an öffentliche Unternehmungen Eigenwirtschaftsbetriebe			
1464.19	WB Investitionsbeiträge an öffentliche Unternehmungen Eigenwirtschaftsbetriebe			
<b>1465</b>	<b>Investitionsbeiträge an private Unternehmungen</b>	<b>0.00</b>	<b>0.00</b>	<b>0.00</b>



Kto.-Nr.	Bezeichnung	Bestand am 31.12.2020	Bestand am 01.01.2020	Veränderung
1465.10	Investitionsbeiträge an private Unternehmungen Eigenwirtschaftsbetriebe			
1465.19	WB Investitionsbeiträge an private Unternehmungen Eigenwirtschaftsbetriebe			
<b>19</b>	<b>Saldovortrag</b>	<b>0.00</b>	<b>0.00</b>	<b>0.00</b>
<b>199</b>	<b>Saldovortrag</b>	<b>0.00</b>	<b>0.00</b>	<b>0.00</b>
1999.99	Saldovortrag			
<b>2</b>	<b>Passiven</b>	<b>66'653'739.63</b>	<b>63'656'643.32</b>	<b>2'997'096.31</b>
<b>20</b>	<b>Fremdkapital (FK)</b>	<b>13'159'636.60</b>	<b>10'668'507.68</b>	<b>2'491'128.92</b>
<b>200</b>	<b>Laufende Verbindlichkeiten</b>	<b>9'547'955.93</b>	<b>7'274'891.44</b>	<b>2'273'064.49</b>
<b>2000</b>	<b>Laufende Verbindlichkeiten aus Lieferungen und Leistungen von Dritten</b>	<b>4'439'607.03</b>	<b>3'897'963.49</b>	<b>541'643.54</b>
2000.00	Kreditoren Sammelkonto	4'388'824.73	3'856'268.69	532'556.04
2000.01	Kreditkarten-Käufe Sammelkonto			
2000.08	Kreditoren Abklärungskonto	-705.25		-705.25
2000.10	Sozialversicherungen (AHV/ALV/FAK)	51'487.55	41'425.65	10'061.90
2000.11	Personalvorsorgeeinrichtungen			
2000.12	Kranken- und Unfallversicherungen			
2000.13	Quellensteuern Personal		269.15	-269.15
<b>2001</b>	<b>Kontokorrente mit Dritten</b>	<b>193'975.93</b>	<b>77'717.28</b>	<b>116'258.65</b>
2001.10	Kontokorrent mit Schulzweckverband	92'451.75		92'451.75
2001.11	Kontokorrent mit Sozialdienst / WSH			

Kto.-Nr.	Bezeichnung	Bestand am 31.12.2020	Bestand am 01.01.2020	Veränderung
2001.12	Kontokorrent mit Sozialdienst / IPV	90'476.90	72'975.30	17'501.60
2001.13	Kontokorrent mit SVA / Zusatzleistungen			
2001.20	Kontokorrent mit MJAS	11'047.28	4'741.98	6'305.30
2001.21	Kontokorrent Getränkekasse Feuerwehr			
<b>2002</b>	<b>Steuern</b>	<b>303'643.61</b>	<b>629'317.16</b>	<b>-325'673.55</b>
2002.00	Verpflichtungen aus allgemeinen Gemeindesteuern	303'643.61	629'317.16	-325'673.55
2002.01	Verpflichtungen aus Steuerauscheidungen			
2002.10	Verpflichtungen aus Grundstückgewinnsteuern			
2002.20	MWST Wasserwerk 7.7%			
2002.21	MWST Kabelnetz 7.7%			
2002.22	MWST Abwasserbeseitigung 7.7%			
2002.23	MWST Abwasserbeseitigung 8%			
2002.24	MWST Abfallwirtschaft 7.7%			
2002.25	MWST Abfallwirtschaft 8%			
2002.26	MWST Kabelnetz 8%			
2002.27	MWST Wasserwerk 8%			
2002.28	MWST Wasserwerk 2.5%			
2002.90	MWST Rappenrundungskonto			
<b>2003</b>	<b>Erhaltene Anzahlungen von Dritten</b>	<b>0.00</b>	<b>0.00</b>	<b>0.00</b>
2003.00	Erhaltene Anzahlungen von Dritten			
<b>2004</b>	<b>Transferverbindlichkeiten</b>	<b>0.00</b>	<b>0.00</b>	<b>0.00</b>
2004.00	Transferverbindlichkeiten Erfolgsrechnung			
2004.20	Transferverbindlichkeiten Finanz- und Lastenausgleich			

Kto.-Nr.	Bezeichnung	Bestand am 31.12.2020	Bestand am 01.01.2020	Veränderung
2004.60	Transferverbindlichkeiten Investitionsrechnung			
<b>2005</b>	<b>Interne Kontokorrente</b>	<b>982'731.55</b>	<b>882'706.30</b>	<b>100'025.25</b>
2005.10	Abrechnungskonto Steuern Rechnungsjahr			
2005.1100	Abrechnungskonto Steuern 2000			
2005.1101	Abrechnungskonto Steuern 2001			
2005.1102	Abrechnungskonto Steuern 2002			
2005.1103	Abrechnungskonto Steuern 2003			
2005.1104	Abrechnungskonto Steuern 2004			
2005.1105	Abrechnungskonto Steuern 2005			
2005.1106	Abrechnungskonto Steuern 2006			
2005.1107	Abrechnungskonto Steuern 2007			
2005.1108	Abrechnungskonto Steuern 2008			
2005.1109	Abrechnungskonto Steuern 2009			
2005.1110	Abrechnungskonto Steuern 2010			
2005.1111	Abrechnungskonto Steuern 2011			
2005.1112	Abrechnungskonto Steuern 2012			
2005.1113	Abrechnungskonto Steuern 2013			
2005.1114	Abrechnungskonto Steuern 2014			
2005.1115	Abrechnungskonto Steuern 2015			
2005.1116	Abrechnungskonto Steuern 2016			
2005.1117	Abrechnungskonto Steuern 2017			
2005.1118	Abrechnungskonto Steuern 2018			
2005.1119	Abrechnungskonto Steuern 2019			
2005.1120	Abrechnungskonto Steuern 2020			
2005.1197	Abrechnungskonto Steuern 1997			
2005.1198	Abrechnungskonto Steuern 1998			
2005.1199	Abrechnungskonto Steuern 1999			
2005.12	Ablieferungen Steuern Rechnungsjahr			
2005.1300	Ablieferung Steuern 2000			
2005.1301	Ablieferung Steuern 2001			
2005.1302	Ablieferung Steuern 2002			

Kto.-Nr.	Bezeichnung	Bestand am 31.12.2020	Bestand am 01.01.2020	Veränderung
2005.1303	Ablieferung Steuern 2003			
2005.1304	Ablieferung Steuern 2004			
2005.1305	Ablieferung Steuern 2005			
2005.1306	Ablieferung Steuern 2006			
2005.1307	Ablieferung Steuern 2007			
2005.1308	Ablieferung Steuern 2008			
2005.1309	Ablieferung Steuern 2009			
2005.1310	Ablieferung Steuern 2010			
2005.1311	Ablieferung Steuern 2011			
2005.1312	Ablieferung Steuern 2012			
2005.1313	Ablieferung Steuern 2013			
2005.1314	Ablieferung Steuern 2014			
2005.1315	Ablieferung Steuern 2015			
2005.1316	Ablieferung Steuern 2016			
2005.1317	Ablieferung Steuern 2017			
2005.1318	Ablieferung Steuern 2018			
2005.1319	Ablieferung Steuern 2019			
2005.1320	Ablieferung Steuern 2020			
2005.1397	Ablieferung Steuern 1997			
2005.1398	Ablieferung Steuern 1998			
2005.1399	Ablieferung Steuern 1999			
2005.20	Abrechnungskonto Quellensteuern I			
2005.21	Abrechnungskonto Quellensteuern II			
2005.22	Abrechnungskonto Nachsteuern			
2005.23	Abrechnungskonto Steuerauscheidungen			
2005.24	Abrechnungskonto Pauschale Steueranrechnung			
2005.25	Abrechnungskonto Bundessteuern			
2005.29	Abrechnungskonto Grundstückgewinnsteuern			
2005.30	Abrechnungskonto Lohnverarbeitung	62'798.45	86'834.45	-24'036.00
2005.40	Abrechnungskonto DTA-Zahlungen			
2005.41	Abrechnungskonto ESR-Eingänge Debitoren	12'610.80	3'585.75	9'025.05
2005.42	Abrechnungskonto ESR-Eingänge Steuern	894'212.30	781'976.10	112'236.20
2005.43	Abrechnungskonto ESR-Eingänge Immotop	13'110.00	10'220.00	2'890.00

Kto.-Nr.	Bezeichnung	Bestand am 31.12.2020	Bestand am 01.01.2020	Veränderung
2005.50	Abrechnungskonto Verrechnungen			
2005.51	Abrechnungskonto Debitoren		90.00	-90.00
2005.52	Abrechnungskonto Kasse			
2005.53	Abrechnungskonto Steuern			
2005.54	Abrechnungskonto Soziales			
2005.55	Abrechnungskonto MWSt			
2005.58	Abrechnungskonto Rappenrundung			
2005.59	Abrechnungskonto Kassendifferenzen			
<b>2006</b>	<b>Depotgelder und Kautionen</b>	<b>3'627'997.81</b>	<b>1'787'187.21</b>	<b>1'840'810.60</b>
2006.00	Schlüsseldepots	150.00	150.00	
2006.10	Depots für Grundstückgewinnsteuern	3'132'000.00	1'393'300.00	1'738'700.00
2006.11	Depots für Grundstückgewinnsteuern Handänderungsanzeige ausstehend	5'000.00		5'000.00
2006.30	Baudepositen	394'543.76	284'900.11	109'643.65
2006.31	Depotgelder für Belagsinstandstellung	75'935.30	97'311.35	-21'376.05
2006.40	Heiz- und NK Bachstr. 17/19	12'399.40	9'026.60	3'372.80
2006.41	Heiz- und NK Dorfstr. 61		530.00	-530.00
2006.42	Heiz- und NK Chileweg 10			
2006.43	Heiz- und NK Schwerzimatstr. 6	4'745.35		4'745.35
2006.44	Heiz- und NK Brunnmatt			
2006.45	Heiz- und NK Lindenbachstr. 1	3'224.00	1'969.15	1'254.85
<b>2009</b>	<b>Übrige laufende Verpflichtungen</b>	<b>0.00</b>	<b>0.00</b>	<b>0.00</b>
2009.00	Lohn-/Rentenverwaltungen			
2009.60	Depotgelder für Belagsinstandstellungen (N)			
<b>201</b>	<b>Kurzfristige Finanzverbindlichkeiten</b>	<b>2'024'050.00</b>	<b>24'050.00</b>	<b>2'000'000.00</b>

Kto.-Nr.	Bezeichnung	Bestand am 31.12.2020	Bestand am 01.01.2020	Veränderung
<b>2014</b>	<b>Kurzfristiger Anteil langfristiger Verbindlichkeiten</b>	<b>2'024'050.00</b>	<b>24'050.00</b>	<b>2'000'000.00</b>
2014.40	Kurzfristiger Anteil von langfristigen Darlehen	2'024'050.00	24'050.00	2'000'000.00
<b>2015</b>	<b>Kurzfristiger Anteil langfristiger Leasingverbindlichkeiten</b>	<b>0.00</b>	<b>0.00</b>	<b>0.00</b>
2015.00	Kurzfristiger Anteil langfristiger Leasingverbindlichkeiten			
<b>204</b>	<b>Passive Rechnungsabgrenzungen (RA)</b>	<b>211'040.45</b>	<b>117'283.75</b>	<b>93'756.70</b>
<b>2040</b>	<b>Passive RA Personalaufwand</b>	<b>0.00</b>	<b>0.00</b>	<b>0.00</b>
2040.00	Passive RA Personalaufwand			
<b>2041</b>	<b>Passive RA Sach- und übriger Betriebsaufwand</b>	<b>96'456.90</b>	<b>35'462.05</b>	<b>60'994.85</b>
2041.00	Passive RA Sach- und übriger Betriebsaufwand	96'456.90	35'462.05	60'994.85
<b>2043</b>	<b>Passive RA Transfers der Erfolgsrechnung</b>	<b>77'680.00</b>	<b>45'900.00</b>	<b>31'780.00</b>
2043.00	Passive RA Transfers der Erfolgsrechnung	77'680.00	45'900.00	31'780.00
<b>2044</b>	<b>Passive RA Finanzaufwand / Finanzertrag</b>	<b>32'903.55</b>	<b>35'921.70</b>	<b>-3'018.15</b>
2044.00	Passive RA Finanzaufwand/Finanzertrag	32'903.55	35'921.70	-3'018.15

Kto.-Nr.	Bezeichnung	Bestand am 31.12.2020	Bestand am 01.01.2020	Veränderung
<b>2045</b>	<b>Passive RA übriger betrieblicher Ertrag</b>	<b>4'000.00</b>	<b>0.00</b>	<b>4'000.00</b>
2045.00	Passive RA übriger betrieblicher Ertrag	4'000.00		4'000.00
<b>2046</b>	<b>Passive RA Investitionsrechnung</b>	<b>0.00</b>	<b>0.00</b>	<b>0.00</b>
2046.00	Passive RA Investitionsrechnung			
<b>205</b>	<b>Kurzfristige Rückstellungen</b>	<b>318'836.85</b>	<b>161'575.20</b>	<b>157'261.65</b>
<b>2050</b>	<b>Kurzfristige Rückstellungen aus Mehrleistungen des Personals</b>	<b>118'370.00</b>	<b>96'193.00</b>	<b>22'177.00</b>
2050.00	Kurzfristige Rückstellungen aus Mehrleistungen des Personals	118'370.00	96'193.00	22'177.00
<b>2051</b>	<b>Kurzfristige Rückstellungen für andere Ansprüche des Personals</b>	<b>0.00</b>	<b>0.00</b>	<b>0.00</b>
2051.00	Kurzfristige Rückstellungen für andere Ansprüche des Personals			
<b>2052</b>	<b>Kurzfristige Rückstellungen für Prozesse</b>	<b>0.00</b>	<b>0.00</b>	<b>0.00</b>
2052.00	Kurzfristige Rückstellungen für Prozesse			
<b>2053</b>	<b>Kurzfristige Rückstellungen für nicht versicherte Schäden</b>	<b>0.00</b>	<b>0.00</b>	<b>0.00</b>

Kto.-Nr.	Bezeichnung	Bestand am 31.12.2020	Bestand am 01.01.2020	Veränderung
2053.00	Kurzfristige Rückstellungen für nicht versicherte Schäden			
<b>2054</b>	<b>Kurzfristige Rückstellungen für Bürgschaften und Garantieleistungen</b>	<b>0.00</b>	<b>0.00</b>	<b>0.00</b>
2054.00	Kurzfristige Rückstellungen für Bürgschaften und Garantieleistungen			
<b>2055</b>	<b>Kurzfristige Rückstellungen aus übriger betrieblicher Tätigkeit</b>	<b>41'000.00</b>	<b>41'000.00</b>	<b>0.00</b>
2055.00	Kurzfristige Rückstellungen aus übriger betrieblicher Tätigkeit	41'000.00	41'000.00	
<b>2056</b>	<b>Kurzfristige Rückstellungen für Vorsorgeverpflichtungen</b>	<b>8'066.85</b>	<b>24'382.20</b>	<b>-16'315.35</b>
2056.00	Kurzfristige Rückstellungen für Vorsorgeverpflichtungen	8'066.85	24'382.20	-16'315.35
<b>2057</b>	<b>Kurzfristige Rückstellungen für Finanzaufwand</b>	<b>0.00</b>	<b>0.00</b>	<b>0.00</b>
2057.00	Kurzfristige Rückstellungen für Finanzaufwand			
<b>2058</b>	<b>Kurzfristige Rückstellungen der Investitionsrechnung</b>	<b>151'400.00</b>	<b>0.00</b>	<b>151'400.00</b>
2058.00	Kurzfristige Rückstellungen für Sachanlagen der Investitionsrechnung	31'400.00		31'400.00



Kto.-Nr.	Bezeichnung	Bestand am 31.12.2020	Bestand am 01.01.2020	Veränderung
2058.10	Kurzfristige Rückstellungen für Investitionen auf Rechnung Dritter			
2058.20	Kurzfristige Rückstellungen für immaterielle Anlagen			
2058.60	Kurzfristige Rückstellungen für Investitionsbeiträge	120'000.00		120'000.00
<b>2059</b>	<b>Übrige kurzfristige Rückstellungen der Erfolgsrechnung</b>	<b>0.00</b>	<b>0.00</b>	<b>0.00</b>
2059.00	Übrige kurzfristige Rückstellungen			
2059.20	Kurzfristige Rückstellungen Finanz- und Lastenausgleich			
<b>206</b>	<b>Langfristige Finanzverbindlichkeiten</b>	<b>36'780.00</b>	<b>2'060'830.00</b>	<b>-2'024'050.00</b>
<b>2064</b>	<b>Darlehen, Schuldscheine</b>	<b>36'780.00</b>	<b>2'060'830.00</b>	<b>-2'024'050.00</b>
2064.00	Langfristige Darlehen		2'000'000.00	-2'000'000.00
2064.01	Langfristige Darlehen Wohnbauförderung	36'780.00	60'830.00	-24'050.00
<b>2067</b>	<b>Leasingverträge</b>	<b>0.00</b>	<b>0.00</b>	<b>0.00</b>
2067.00	Langfristige Leasingverbindlichkeiten			
<b>208</b>	<b>Langfristige Rückstellungen</b>	<b>0.00</b>	<b>8'066.85</b>	<b>-8'066.85</b>
<b>2081</b>	<b>Langfristige Rückstellungen für Ansprüche des Personals</b>	<b>0.00</b>	<b>0.00</b>	<b>0.00</b>

Kto.-Nr.	Bezeichnung	Bestand am 31.12.2020	Bestand am 01.01.2020	Veränderung
2081.00	Langfristige Rückstellungen für Ansprüche des Personals			
<b>2082</b>	<b>Langfristige Rückstellungen für Prozesse</b>	<b>0.00</b>	<b>0.00</b>	<b>0.00</b>
2082.00	Langfristige Rückstellungen für Prozesse			
<b>2083</b>	<b>Langfristige Rückstellungen für nicht versicherte Schäden</b>	<b>0.00</b>	<b>0.00</b>	<b>0.00</b>
2083.00	Langfristige Rückstellungen für nicht versicherte Schäden			
<b>2084</b>	<b>Langfristige Rückstellungen für Bürgschaften und Garantieleistungen</b>	<b>0.00</b>	<b>0.00</b>	<b>0.00</b>
2084.00	Langfristige Rückstellungen für Bürgschaften und Garantieleistungen			
<b>2085</b>	<b>Langfristige Rückstellungen aus übriger betrieblicher Tätigkeit</b>	<b>0.00</b>	<b>0.00</b>	<b>0.00</b>
2085.00	Langfristige Rückstellungen aus übriger betrieblicher Tätigkeit			
<b>2086</b>	<b>Langfristige Rückstellungen für Vorsorgeverpflichtungen</b>	<b>0.00</b>	<b>8'066.85</b>	<b>-8'066.85</b>
2086.00	Langfristige Rückstellungen für Vorsorgeverpflichtungen		8'066.85	-8'066.85

Kto.-Nr.	Bezeichnung	Bestand am 31.12.2020	Bestand am 01.01.2020	Veränderung
<b>2087</b>	<b>Langfristige Rückstellungen für Finanzaufwand</b>	<b>0.00</b>	<b>0.00</b>	<b>0.00</b>
2087.00	Langfristige Rückstellungen für Finanzaufwand			
<b>2088</b>	<b>Langfristige Rückstellungen der Investitionsrechnung</b>	<b>0.00</b>	<b>0.00</b>	<b>0.00</b>
2088.00	Langfristige Rückstellungen für Sachanlagen der Investitionsrechnung			
2088.10	Langfristige Rückstellungen für Investitionen auf Rechnung Dritter			
2088.20	Langfristige Rückstellungen für immaterielle Anlagen			
2088.60	Langfristige Rückstellungen für Investitionsbeiträge			
<b>2089</b>	<b>Übrige langfristige Rückstellungen der Erfolgsrechnung</b>	<b>0.00</b>	<b>0.00</b>	<b>0.00</b>
2089.00	Übrige langfristige Rückstellungen der Erfolgsrechnung			
2089.20	Langfristige Rückstellungen Finanz- und Lastenausgleich			
<b>209</b>	<b>Verbindlichkeiten gegenüber Fonds im Fremdkapital</b>	<b>1'020'973.37</b>	<b>1'021'810.44</b>	<b>-837.07</b>
<b>2091</b>	<b>Verbindlichkeiten gegenüber Fonds im FK</b>	<b>265'726.80</b>	<b>286'649.25</b>	<b>-20'922.45</b>
2091.00	Fonds Ersatzabgaben für Schutzraumbauten	265'726.80	286'649.25	-20'922.45

Kto.-Nr.	Bezeichnung	Bestand am 31.12.2020	Bestand am 01.01.2020	Veränderung
<b>2092</b>	<b>Verbindlichkeiten gegenüber Legaten und Stiftungen ohne eigene Rechtspersönlichkeit im FK</b>	<b>755'246.57</b>	<b>735'161.19</b>	<b>20'085.38</b>
2092.00	Zweckgeb. Zuwendung Stehli-Fonds	113'584.80	113'590.80	-6.00
2092.01	Zweckgeb. Zuwendung Altersheim-Fonds	515'590.95	507'970.95	7'620.00
2092.02	Zweckgeb. Zuwendung Kultur Obfelden	31'123.23	13'783.95	17'339.28
2092.03	Zweckgeb. Zuwendung Gemischter Chor	26'989.89	26'987.19	2.70
2092.04	Zweckgeb. Zuwendung Männerchor	699.70	699.65	0.05
2092.05	Zweckgeb. Zuwendung Töchterchor	699.70	699.65	0.05
2092.06	Zweckgeb. Zuwendung Rad- & Motorfahrerverein	1'878.35	1'878.15	0.20
2092.07	Zweckgeb. Zuwendung Gysler-Huber-Fonds	6'533.85	11'969.75	-5'435.90
2092.08	Zweckgeb. Zuwendung Schulreise-Fonds	27'448.30	27'042.30	406.00
2092.09	Zweckgeb. Zuwendung Mittagstisch-Fonds	30'697.80	30'538.80	159.00
<b>29</b>	<b>Eigenkapital (EK)</b>	<b>53'494'103.03</b>	<b>52'988'135.64</b>	<b>505'967.39</b>
<b>290</b>	<b>Verpflichtungen (+) bzw. Vorschüsse (-) gegenüber Spezialfinanzierungen im Eigenkapital</b>	<b>6'917'781.46</b>	<b>6'855'967.56</b>	<b>61'813.90</b>
<b>2900</b>	<b>Spezialfinanzierungen im EK</b>	<b>6'917'781.46</b>	<b>6'855'967.56</b>	<b>61'813.90</b>
2900.10	Spezialfinanzierung Wasserversorgung	3'698'127.57	3'597'805.68	100'321.89
2900.20	Spezialfinanzierung Abwasserbeseitigung	1'953'629.72	1'981'764.44	-28'134.72
2900.30	Spezialfinanzierung Abfallwirtschaft	1'266'024.17	1'276'397.44	-10'373.27
2900.40	Spezialfinanzierung Kabelnetz			
<b>294</b>	<b>Finanzpolitische Reserve</b>	<b>0.00</b>	<b>0.00</b>	<b>0.00</b>
<b>2940</b>	<b>Finanzpolitische Reserve</b>	<b>0.00</b>	<b>0.00</b>	<b>0.00</b>

Kto.-Nr.	Bezeichnung	Bestand am 31.12.2020	Bestand am 01.01.2020	Veränderung
2940.00	Finanzpolitische Reserve			
<b>295</b>	<b>Aufwertungsreserve ( Einführung HRM2)</b>	<b>0.00</b>	<b>0.00</b>	<b>0.00</b>
<b>2950</b>	<b>Aufwertungsreserve</b>	<b>0.00</b>	<b>0.00</b>	<b>0.00</b>
2950.00	Aufwertungsreserve allgemeiner Haushalt			
2950.10	Aufwertungsreserve Wasserwerk			
2950.20	Aufwertungsreserve Abwasserbeseitigung			
2950.30	Aufwertungsreserve Abfallwirtschaft			
2950.40	Aufwertungsreserve Kläranlage			
2950.50	Aufwertungsreserve Antennen- und Kabelanlagen			
<b>296</b>	<b>Neubewertungsreserve Finanzvermögen</b>	<b>0.00</b>	<b>0.00</b>	<b>0.00</b>
<b>2960</b>	<b>Neubewertungsreserve FV (Einführung HRM2)</b>	<b>0.00</b>	<b>0.00</b>	<b>0.00</b>
2960.00	Neubewertungsreserve FV			
<b>2961</b>	<b>Marktwertreserve auf Finanzinstrumenten</b>	<b>0.00</b>	<b>0.00</b>	<b>0.00</b>
2961.00	Marktwertreserve auf Finanzinstrumenten			
<b>299</b>	<b>Bilanzüberschuss/-fehlbetrag</b>	<b>46'576'321.57</b>	<b>46'132'168.08</b>	<b>444'153.49</b>
<b>2990</b>	<b>Jahresergebnis</b>	<b>444'153.49</b>	<b>4'665'858.23</b>	<b>-4'221'704.74</b>
2990.00	Jahresergebnis	444'153.49	4'665'858.23	-4'221'704.74

Kto.-Nr.	Bezeichnung	Bestand am 31.12.2020	Bestand am 01.01.2020	Veränderung
<b>2999</b>	<b>Kumulierte Ergebnisse der Vorjahre</b>	<b>46'132'168.08</b>	<b>41'466'309.85</b>	<b>4'665'858.23</b>
2999.00	Kumulierte Ergebnisse der Vorjahre	46'132'168.08	41'466'309.85	4'665'858.23

Kto.-Nr. Bezeichnung	Bestand am 31.12.2020	Bestand am 01.01.2020	Veränderung
Total	0.00	0.00	0.00